

 XBOX 360.



# FIFA 16

**FIFA®**  
Official  
Licensed  
Product





**ADVERTENCIA:** Antes de jugar al juego, lee los manuales de la consola Xbox 360®, del Sensor Xbox 360 Kinect® y de los accesorios para obtener información importante en materia de seguridad y salud. [www.xbox.com/support](http://www.xbox.com/support).

### **Información importante sobre la salud: ataques epilépticos fotosensibles**

Un porcentaje escaso de personas pueden sufrir un ataque epiléptico fotosensible cuando se exponen a ciertas imágenes visuales, entre las que se incluyen los patrones y las luces parpadeantes que aparecen en los videojuegos. Incluso las personas que no tengan un historial de este tipo de ataques o de epilepsia pueden ser propensas a "ataques epilépticos fotosensibles" cuando fijan la vista en un videojuego. Los síntomas pueden presentarse en forma de mareos, visión alterada, tics nerviosos en la cara o en los ojos, temblores de brazos o piernas, desorientación, confusión, pérdida momentánea de la consciencia, pérdida del conocimiento o convulsiones, que pueden provocar lesiones por caídas o por golpear objetos cercanos. **Si sufre cualquiera de estos síntomas, deje de jugar inmediatamente y consulte a un médico.** Los padres deben observar a sus hijos mientras juegan y/o asegurarse de que no hayan experimentado dichos síntomas; los niños y los adolescentes son más propensos a estos ataques. Para reducir el riesgo, sitúese a una distancia mayor de la pantalla, utilice una pantalla más pequeña, juegue en una habitación bien iluminada y evite jugar si está somnoliento o cansado. Si usted o algún familiar tiene un historial de ataques epilépticos, consulte a su médico antes de jugar.

# CONTENIDO

CONTROLES COMPLETOS . . . . .3	LOS ASPECTOS BÁSICOS . . . . .15
NOVEDADES DE FIFA 16 . . . . .10	CÓMO JUGAR . . . . .17
INICIO DEL JUEGO . . . . .11	GARANTÍA . . . . . 27
MENÚ PRINCIPAL . . . . .13	¿NECESITAS AYUDA? . . . . . 28

## CONTROLES COMPLETOS

### CONTROLES

**NOTA:** los controles indicados en este manual corresponden a la configuración Clásica.

#### MOVIMIENTO

Mover jugador	
Primer toque/Autopase	 + 
Esprintar	 + 
Parar y encarar la portería	 (soltar) + 
Proteger/Regate lento/Bregar	 (mantener) + 
Encarar para regatear	 + 
Fillgranas	
Controlar el balón	 (soltar) + 

#### ATAQUE (SENCILLO)

Pase corto/Cabezazo	
Pase alto/Centro/Cabezazo	
Pase al hueco	
Disparo/Volea/Cabezazo	
Iniciar desmarque	
Vaselina	 + 
Tiro de calidad	 + 
Amagar tiro	 ,  + 
Amagar pase	 ,  + 

## ATAQUE (AVANZADO)

Proteger el balón (al regatear)	+
Pase al hueco elevado	+
Pase alto con bote	+
Centro bajo	(pulsar dos veces)
Centro raso	(pulsar tres veces)
Centro anticipado	+
Amagar recepción de pase	(mantener)
Cancelar	+
Pase raso potente	+
Tiro genial	(mantener) +

## ATAQUE (CONTINUACIÓN DE AVANZADO)

Pase con clase	+
Fintas pequeñas sin tocar	+
Fintas amplias sin tocar	+
Protección manual	+

## TÁCTICAS

Fuera de juego	,
Presión de equipo	,
Cambiar de banda	,
Defensa central ataca	,

## DEFENSA

Cambiar jugador	
Cambiar jugador (manual)	
Entrada/Empujar o tirar (al perseguir)	
Tirar y mantener (al perseguir)	(mantener)
Entrada agresiva	
Levantarse rápido (tras entrada)	
Despeje	
Bregar	(mantener)
Marcar	(mantener)
Marcar con compañero	(mantener)
Bregar en carrera	+

## PORTERO

Saque largo	B / X
Saque corto/Pase	A
Salida/Soltar balón	Y
Quedarse en portería	Y (pulsar dos veces)
Coger el balón	RB
Controlar portero	◀

## LANZAMIENTO DE FALTAS

Pase raso	A
Pase alto/Centro	X
Tiro con efecto	B
Tiro potente	LB + B
Salto de la barrera (en defensa)	Y
Salir de la barrera	A
Mover barrera	LT / RT
Adelantar barrera	RB

## LANZAMIENTO DE FALTAS (AVANZADOS)

Pedir 2.º lanzador	LT
Tiro con efecto con 2.º lanzador	LT + B
Pase para 2.º lanzador	LT + A
Pase bombeado con 2.º lanzador	LT + X
Amago con 2.º lanzador	LT + B, A
Pedir 3.er lanzador	RB
Tiro con efecto con 3.er lanzador	RB + B
Amago con 3.er lanzador	RB + B, A

## CÓRNER Y SAQUES DE BANDA

Córners (centro alto)	X
Córners (centro bajo)	X (pulsar dos veces)
Córners (centro raso)	X (pulsar tres veces)
Córners (pase)	A
Saque en corto	A
Saque en corto (manual)	Y
Saque en largo	X
Mover receptor de saque de banda	R

## PENALTIS

**NOTA:** para practicar el lanzamiento de penaltis, entra en Practicar jugadas ensayadas en Campo de entrenamiento (JUGAR > APRENDE A JUGAR > UNO CONTRA UNO).

Tiro	B
Tiro de calidad	RB + B
Vaselina	LB + B
Palomita	R
Mover portero de lado a lado	I (mover de lado a lado)



### AYUDA PARA NUEVOS JUGADORES



No es necesario ser un profesional para realizar movimientos increíbles en el campo. Si es tu primera experiencia con *FIFA 16*, ve a Controles en la opción Ajustes para activar la Asistencia para movimientos específicos. Esto hace que los pases y las paradas sean más sencillos sin necesidad de que la coordinación o la colocación sean perfectas. Si estás preparado para un desafío mayor, selecciona SEMI para tener menos ayuda o MANUAL para marcar todos tus goles sin ayuda. También en Controles, en la opción Ajustes, puedes activar o desactivar la nueva característica Trainer y seleccionar su nivel con opciones que van desde AUTOMÁTICO hasta niveles del 1 al 6.

# FILIGRANAS



**NOTA:** solo los jugadores más habilidosos pueden realizar los movimientos más complicados.







## FILIGRANAS DE 1 ESTRELLA







**Malabarismo con balón** (estático)  (mantener) + 



**Amago con el pie** (estático)  +  (mantener)



## FILIGRANAS DE 2 ESTRELLAS

**Finta del cuerpo** (izquierda o derecha)  /  (mover)

**Bicicleta** (izquierda o derecha)  ,  ,  /  ,  , 

**Bicicleta inversa** (izquierda o derecha)  ,  ,  /  ,  , 

**Arrastre de balón** (izquierda o derecha)  /  (mantener)

**Arrastrar atrás** (estático)  +  (mover)

## FILIGRANAS DE 3 ESTRELLAS

**Toque de tacón**  ,  (mover)

**Toque arriba**  ,  ,  (mover)

**Ruleta** (izquierda o derecha)  ,  ,  /  ,  ,  /  ,  ,  ,  ,  ,  , 

**Amagar a la izquierda y salir por la derecha**  ,  ,  ,  ,  , 

**Amagar a la derecha y salir por la izquierda**  ,  ,  ,  ,  , 

## FILIGRANAS DE 4 ESTRELLAS

**Salto con balón** (estático)  (pulsar)

**Arrastre de balón y recorte a la izquierda**  (mantener),  (mantener)

**Arrastre de balón y recorte a la derecha**  (mantener),  (mantener)

**Toque de tacón a tacón**  ,  (mover)

**Sombrero de espuela sencillo**  ,  ,  (mover)

**Sombrero de espuela avanzado**  (mover),  (mantener),  (mover)

**Finta por la izquierda y salir por la derecha**  ,  ,  ,  ,  , 

**Finta por la derecha y salir por la izquierda**  ,  ,  ,  ,  , 

**Giro a la izquierda**  , 

**Giro a la derecha**  , 

**Parada y giro, izquierda/derecha (en carrera)**  ,  (mover) /  ,  (mover)

## FILIGRANAS DE 5 ESTRELLAS

Elástica	
Elástica Inversa	
Abracadabra	
Triple elástica	
Arrastre de balón y toque izquierdo (en carrera)	(mantener),  (mover)
Arrastre de balón y toque derecho (en carrera)	(mantener),  (mover)
Arrastres de balón rápidos (estático)	(mantener)
Toque de sombrero (estático)	(mantener),  (mover)
Giro y efecto (izquierda o derecha)	(mantener),  (mover) /  (mantener),  (mover)
Amago de envío a la izquierda (estático)	(mantener),  (mover)
Amago de envío a la derecha (estático)	(mantener),  (mover)
Amago de rabona (en carrera)	+  /  +
Toque elástico a la izquierda	(mantener),  (mover)
Toque elástico a la derecha	(mantener),  (mover)

## TRUCOS DE MALABARISMOS DE 5 ESTRELLAS

Toque arriba con empeine	+
Toque de sombrero atrás	(mantener)
Toque de sombrero izquierda	(mantener)
Toque de sombrero derecha	(mantener)
Vuelta al mundo	(mantener),  (mover),  (mantener),  (mover),  (mantener),  (mover),  (mantener),  (mover) /  (mantener),  (mover),  (mantener),  (mover),  (mantener),  (mover)
Elástica aérea	(mantener),  (mover) /  (mantener),  (mover)
Toque arriba para volea	(mantener)
Toque de pecho	(mantener),  (mover) (pulsar),  (mantener) (pulsar tres veces)
T vuelta al mundo	(mantener),  (mover),  (mantener),  (mover),  (mantener),  (mover),  (mantener),  (mover) (mover)



# ÓRDENES DE VOZ DE KINECT

Salida del portero	Correr hacia delante	Vamos
Sin dejar de correr	Sigue adelante	Pasar el balón
Pasarlo	Pasa aquí	Al pie
Pásame	Pase al hueco	Pase al hueco
Métela al hueco	Tirar	Tirar
Dispara	Meter a la olla	A la cabeza
Centrar balón	Al primer palo	Primer palo
Al segundo palo	Segundo palo	Sacarlo
Despejarlo	Tácticas	Fuera de juego
Presión de equipo	Cambiar de banda	Central ataca
Defensa central al ataque	Tácticas rápidas	Táctica Uno
Táctica Dos	Táctica Tres	Táctica Cuatro
Formaciones	Formación uno	Formación dos
Formación tres	Formación cuatro	Formación cinco
Mentalidad	Poner el autobús	Ultradefensiva
Defensiva	Equilibrada	Ataque
Ultraofensiva	Todos al ataque	Sustitución
Delantero	Centrocampista	Defensa
Primero	Segundo	Tercero
Cuarto	Quinto	Delantero suplente
Centrocampista suplente	Defensa suplente	Portero suplente
Cancelar	Grúa	Larga
Cooperativa	Dinámica	Línea de fondo
Profesional	Televisión	Televisión mejorada
Cambiar cámara grúa	Cambiar cámara larga	Cambiar cámara cooperativa
Cambiar cámara dinámica	Cambiar cámara línea de fondo	Cambiar cámara profesional
Cambiar cámara televisión	Cambiar cámara televisión mejorada	Cinco minutos a tope
Presión sobre el balón	Todos a una	Chutad desde todas partes
Ruta número uno, chicos	Todos atrás	Aparcar el autobús
Con calma	A presionar	Atentos a los balones largos
Cerrarles los espacios	A darlo todo	Necesitamos la victoria
Mantened la posesión	Bajad el ritmo	

# NOVEDADES DE *FIFA 16*

*FIFA 16* pone en tus manos la experiencia de fútbol simulada más auténtica que has conocido. Este año se hace especial hincapié en la mecánica de entrenamiento para mejorar tu juego y acelerar tu desarrollo como jugador de fútbol.

También se han introducido mejoras en modos de juego como *FIFA Ultimate Team* (FUT). Estas mejoras, junto con algunos modos de juego completamente nuevos, como el modo FUT Draft y la Copa Internacional Femenina, convierten a *FIFA 16* en el mejor de la serie.


## MODO FIFA ULTIMATE TEAM DRAFT

El modo FUT Draft es un modo totalmente nuevo de jugar a *FIFA Ultimate Team* (FUT). Crea un equipo eligiendo entre los mejores jugadores de FUT presentados al azar y compite en Un jugador o en Multijugador online para conseguir recompensas extraordinarias.

## SELECCIONES NACIONALES FEMENINAS

*FIFA 16* presenta 12 selecciones nacionales femeninas con las que puedes elegir jugar en un torneo offline de la Copa Internacional Femenina, Partido rápido, Temporadas y Copas online y Amistosos online. Puedes modificar los grupos uno por uno o cambiarlos al azar antes de empezar el torneo. Algunas características adicionales durante el torneo incluyen jugar o simular un partido o ver las jornadas, el calendario y las estadísticas del torneo.

## FIFA TRAINER

El *FIFA Trainer* será una ventaja para los jugadores recién llegados, pero también será una herramienta estupenda que servirá de recordatorio para los veteranos. El *FIFA Trainer* sugiere los movimientos adecuados, como pasar, entrar o chutar. Puedes mostrar u ocultar el *FIFA Trainer* fácilmente, con solo pulsar  en cualquier momento cuando estés en el campo, sin interrumpir el juego, o puedes activarlo o desactivarlo desde el menú de pausa.

La presentación de la información ofrece dos funciones, Automático y Manual. De manera predeterminada, la información está en Automático, lo que significa que las acciones de la pantalla cambiarán en función del número de veces que se realice una acción. Si está en Manual, puedes elegir entre los seis niveles que ofrece la opción *Trainer* del menú de pausa.

# INICIO DEL JUEGO

## SALTA AL CAMPO

Prepárate para vivir la alta tensión del verdadero fútbol FIFA con *FIFA 16*. La primera vez que inicies un PARTIDO RÁPIDO como nuevo jugador de *FIFA*, saltarás al campo directamente con un nivel de dificultad que se ajustará automáticamente para ayudar a determinar tu nivel de habilidad en *FIFA 16*. Si quieres salir del partido, pulsa ▶ para acceder al menú de pausa del juego y luego selecciona SALIR DEL PARTIDO.

Si ya has jugado anteriormente y traes tus datos de otras ediciones de *FIFA*, al iniciar el juego se te sugerirá un nivel de dificultad adecuado para ti; después se te pedirá que elijas tu club favorito antes de entrar en el menú principal de *FIFA 16*.

## ELIGE TU CLUB

La primera vez que inicies *FIFA 16*, podrás seleccionar tu equipo favorito. El escudo de tu club favorito aparecerá al lado de tu nombre en EA SPORTS™ Football Club, para que todos tus amigos que jueguen a *FIFA 16* sepan a qué equipo apoyas.

## CONECTA CON EA SPORTS FOOTBALL CLUB

Permanece conectado con tu equipo favorito en *FIFA 16*. Si decides conectar con tu equipo favorito en la vida real mediante EA SPORTS Football Club, tendrás acceso a las noticias y las promociones del club.

También puedes conectar con tus amigos que jueguen a *FIFA 16* para compartir los principales eventos y hazañas del juego, comparar vuestros progresos respectivos en los marcadores, enviar artículos desbloqueables del Catálogo o comentar las hazañas de vuestros amigos.

# CONSIGUE RECOMPENSAS POR TU EXPERIENCIA PASADA EN FIFA

Si ya has jugado a otras ediciones de *FIFA*, tu nivel de EA SPORTS Football Club, EXP y Créditos de Football Club (CFC) se transferirán a *FIFA 16*. También recibirás recompensas por tu progreso en algunos modos de *FIFA 15*, como Ultimate Team o Temporadas online.

## PREPARATIVOS DEL PARTIDO

Antes de saltar al campo, puedes personalizar las Ajustes de juego en la pantalla Ajustes. Elige la duración de cada parte de los partidos, el nivel de dificultad, las condiciones del partido y el balón que usarás, entre otros muchos detalles. También puedes activar y desactivar reglas, como las lesiones y los fueros de juego, en función de lo realistas que quieres que sean los partidos.

### CONSEJOS DE CÁMARA

No olvides los ajustes de cámara en el menú Ajustes de juego. Cada tipo de partido tiene una opción de cámara personalizable, con hasta siete tipos de cámaras para elegir. Esto te permitirá ver el campo y vivir cada partido desde la perspectiva que más te guste.

## DIRECCIÓN DEL EQUIPO

*FIFA 16* incluye las mejoras de Dirección del equipo que ya incluía *FIFA 15*. Gestiona tu equipo mediante una interfaz y unas funciones que te resultarán familiares. Crea tu plantilla, ajusta las formaciones, asigna puestos y gestiona las tácticas. Importa Sistemas de juego o crea otros nuevos y modifica tus formaciones antes de volver al campo.

## CARGAR Y GUARDAR

*FIFA 16* utiliza una característica de autoguardado que guarda tu progreso y tus ajustes más recientes de modo automático. No apagues tu Consola Xbox 360 mientras se muestre el icono de autoguardado o perderás toda la información que no hayas guardado.

# MENÚ PRINCIPAL

## INICIO

En Inicio puedes acceder de forma rápida a los modos de juego a los que hayas jugado más recientemente. Selecciona PARTIDO RÁPIDO para jugar un partido directamente, continúa tu Carrera o mira las últimas Noticias y alertas de Football Club, según a qué hayas estado jugando.

## JUGAR

Salta al campo y explora los distintos modos de juego disponibles en *FIFA 16*, que incluyen Partido rápido, Carrera, Juegos de habilidad, Ultimate Team, Torneo y la nueva Copa Internacional Femenina.


## ONLINE

Disfruta de los modos online, como Amistosos online, Temporadas cooperativas o Temporadas, en el que podrás jugar partidas Cara a Cara con el objetivo de lograr el ascenso y trofeos. También puede jugar uno de los próximos partidos del mundo real o probar otros emocionantes modos de juego.


## PERSONALIZAR


Ajusta tu experiencia de *FIFA 16* en el panel Personalizar. Puedes modificar distintos ajustes, consultar los controles, editar los equipos, crear o editar un jugador, personalizar tu lista de reproducción de música en EA SPORTS™ Trax, ver los créditos o revisar los Sistemas de juego, que te permiten crear varias Plantillas por equipo y gestionar sus alineaciones y sus tácticas.

## EA SPORTS TRAX

Con EA SPORTS Trax, al que se accede desde el menú principal (PERSONALIZAR > EA SPORTS TRAX), podrás escuchar canciones y activarlas o desactivarlas para crear una lista de reproducción personalizada. Aquí también puedes desactivar toda la música si quieres. Solo tienes que pulsar .

# EA SPORTS FOOTBALL CLUB

A lo largo del juego puedes acceder a EA SPORTS Football Club (EASFC) desde el widget situado en la esquina superior derecha de la pantalla, siempre que hayas iniciado sesión en los servidores de EA. El widget de EASFC muestra tu nivel de Football Club actual, EXP, Créditos de Football Club (CFC) y el escudo de tu equipo favorito. Pulsa  para acceder al widget de EASFC.

Puedes mover  o pulsar **LB** o **RB** para desplazarte por las siguientes categorías:

**Mis actividades** Consulta los eventos de *FIFA 16* que hayas completado y comparte tus hazañas recientes con tus amigos.

**Noticias** Consulta las hazañas que habéis compartido tú y tus amigos y opina sobre ellas con comentarios y etiquetas.

**Notificaciones** Mira las últimas notificaciones de tus amigos y del Equipo de Desarrollo de *FIFA*.

**Catálogo** Explora el Catálogo y usa los CFC que has conseguido para canjear o incluso regalar ciertos artículos, como nuevas celebraciones, equipaciones especiales y equipos. Muchos artículos estarán bloqueados hasta que alcances un cierto nivel de EASFC en *FIFA 16*.

También se puede acceder al Catálogo de EA SPORTS Football Club desde su correspondiente sección en Inicio del menú principal de *FIFA 16*.

# LOS ASPECTOS BÁSICOS

## APRENDE A JUGAR

Si es la primera vez que juegas a un juego de la serie *FIFA*, selecciona APRENDE A JUGAR en el panel Jugar para empezar a aprender los aspectos básicos del juego. Este es el sitio perfecto para estrenar tus botas de fútbol, con ejercicios, entrenamiento uno contra uno, jugadas ensayadas y partidos de entrenamiento.

- Aspectos básicos** Aprende habilidades específicas como pases rasos, tiros, regates y defensa mediante diversos ejercicios a tu elección. A medida que cumplas los objetivos del entrenamiento, acumularás puntos que te permitirán completar el desafío. Luego podrás elegir repetir un desafío para lograr una puntuación mejor o pasar al siguiente, hasta que controles a la perfección las cuatro habilidades básicas.
- Crear jugada ensayada** Personaliza tu jugada ensayada para entrenar las habilidades que más desees dominar.
- Jugada ensayada de entrenamiento** Entrena una jugada ensayada, como los penaltis, los córners, los libres directos o los saques de banda. Luego puedes ajustar opciones como el número de atacantes y defensores, con qué equipo y en qué lado del campo quieres jugar y el ángulo de la cámara.
- Partido de entrenamiento** Juega un partido de entrenamiento para poner a prueba tus nuevas habilidades con equipos completos sobre el césped.
- Uno contra uno** Juega un uno contra uno en un campo sin distracciones, solo tú contra el portero. En el menú de pausa (▶), puedes elegir entrenar una jugada ensayada, participar en un partido de entrenamiento, crear una jugada ensayada o jugar con el otro equipo.
- Seleccionar jugador de entrenamiento** Selecciona el jugador que quieres ser cuando entrenas. Cuando hayas seleccionado el que desees y vuelvas al menú Aprende a jugar, el juego guardará automáticamente tu selección.
- Seleccionar portero de entrenamiento** Selecciona el portero que quieres ser cuando entrenas. Tu elección se guardará automáticamente cuando vuelvas al menú Aprende a jugar.

# JUEGOS DE HABILIDAD

Practica tus movimientos sobre el césped y demuestra tu valía frente a la comunidad global de *FIFA 16*. Empieza con ejercicios Bronce, con los que aprenderás habilidades específicas como pases rasos, disparos, defensa, centros, libres directos y cómo defender la portería siendo el portero. Una vez que hayas completado un ejercicio, desbloquearás uno más difícil en el siguiente nivel.

Supera los ejercicios Bronce, Plata y Oro y desbloquea los Desafíos de habilidad, donde podrás elegir un ejercicio especial o un juego para poner a prueba tus nuevos movimientos. A medida que acumules puntos, avanzarás desde el nivel Principiante y podrás compararte con tus amigos en el Marcador de amigos, o incluso con los 100 mejores jugadores del mundo. ¿Tienes las habilidades necesarias para convertirte en un jugador con nivel de Clase Mundial?



# CÓMO JUGAR

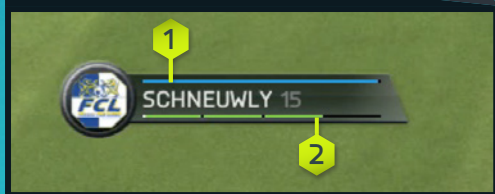
Dirígete al panel Jugar cuando estés listo para iniciar tu carrera futbolística o jugar una partida rápida. También puedes mejorar tu juego de pies en el Campo de entrenamiento y con Juegos de habilidad.

## PANTALLA DE JUEGO



1. Resultado
2. Jugador controlado
3. Reloj del partido
4. Radar

## BARRA DE ESTADO DEL JUGADOR



1. Nivel de forma
2. Potencia de golpeo

# FIFA ULTIMATE TEAM (FUT)

**NOTA:** todos los modos asociados con FIFA Ultimate Team (FUT) requieren conexión con los servidores de EA.

Crea tu propio FIFA Ultimate Team (FUT), compite en distintos modos de Un jugador y Multijugador online y compra jugadores para crear Plantillas con una Química elevada. Encuentra jugadores en sobres o compra y vende artículos en el Mercado de transferibles en directo para formar tu Ultimate Team.

## CÓMO EMPEZAR

Cuando inicies Ultimate Team por primera vez, aprenderás a cambiar y vincular jugadores para mejorar la Química del equipo antes de jugar un partido de iniciación. A partir de ahí, recibirás un sobre de Iniciación de Jugadores, que te permitirá empezar a crear tu plantilla, explorar el Mercado de transferibles, la Tienda de sobres y tu Club.

## QUÍMICA

La Química es fundamental para crear un Ultimate Team que te lleve al éxito. Aunque un equipo repleto de estrellas puede ayudarte a brillar en el campo, tu plantilla también debe poseer la Química adecuada para que alcance su máximo rendimiento. Cuanto mayor sea tu Química, mejor lo hará tu equipo en los partidos, lo que significa que tendrás más posibilidades de ganarlos.

Cuando veas tu Plantilla activa, la Valoración de Química de tu equipo aparecerá en la esquina superior derecha. Coloca a los jugadores en sus posiciones preferidas y empareja la Química de Nacionalidad, Liga y Club de los jugadores para mejorar la valoración de tu equipo; las líneas verdes indican que los vínculos entre los jugadores son fuertes. Contar con el mánager adecuado y conseguir Lealtad también te ayudarán a mejorar la Química.


Cambia a los jugadores en la pantalla Plantilla activa o añade otros nuevos de tu Club o del Mercado de transferibles, hasta que encuentres el equilibrio ideal para tu equipo.

## ESTILOS DE QUÍMICA

Todos los jugadores de un Ultimate Team tienen un Estilo de Química. Combina Estilos de Química complementarios para mejorar todo lo posible la táctica general de tu equipo. Junto a los atributos que pueden verse afectados por Estilos de Química específicos aparecerán flechas, que irán del blanco al verde a medida que la Química del jugador mejora.

Los Estilos utilizados para mejorar los atributos de los jugadores estarán con ellos hasta que se aplique un nuevo Estilo. Los Estilos de Química se pueden encontrar en sobres y en el Mercado de transferibles.

## CONTRATOS

Para que los jugadores puedan demostrar lo que valen sobre el campo, necesitan contratos para jugar partidos. Cuando estés viendo tu Plantilla activa, resalta un jugador, accede al menú Acciones y luego selecciona APLICAR CONSUMIBLE para aplicar un contrato a un jugador. Mueve  para cambiar a la vista de estado y mostrar la cantidad de contratos restantes de cada jugador. La nueva opción Consumibles sugeridos puede mostrarte cuándo tienes que aplicar un contrato a un jugador.

Los jugadores que se encuentran en sobres empiezan con siete contratos. Para que tengas cierta ventaja, todos los jugadores de tu sobre de Iniciación incluyen contratos especiales de larga duración (45 partidos). Cada partido jugado gasta un contrato, pero si un jugador está entre los suplentes o los reservas y no pisa el campo en todo el partido, no gastará ningún contrato por ese partido.

## TORNEOS, TEMPORADAS Y TEMPORADAS DE AMISTOSOS

Pon a prueba a tu equipo y consigue las recompensas en Torneos, Temporadas y Temporadas de amistosos.

Los partidos de torneo siempre tienen un formato de cuatro rondas eliminatorias que se juegan en competiciones de Un jugador o Multijugador online. Gana partidos para conseguir Monedas o lleva a tu equipo hasta la cima y gana un Torneo para conseguir trofeos, Monedas y, en ocasiones, incluso sobres.

El modo Temporadas consta de 10 partidos, que pueden jugarse en competiciones Un jugador o Multijugador online. Intenta llegar hasta el final y ganar la Temporada, el título de división o liga o conseguir el ascenso. En este modo, el sistema de ascenso, permanencia y descenso significa que perder un partido no hace que tu equipo sea eliminado de la temporada, por lo que tienes la oportunidad de recuperarte de cualquier derrota. Consigue mayores recompensas a medida que vayas abriéndote paso desde la 10.<sup>a</sup> División a la 1.<sup>a</sup>: cuanto mayor sea tu clasificación, mayor será la recompensa.

Temporadas de amistosos te permite desafiar a tus amigos en un formato de temporada de cinco partidos. Consulta tus resultados contra todos tus amigos y otras estadísticas, y gana las temporadas para conseguir el puesto de Campeón actual y poder presumir ante ellos.

## MODO FUT DRAFT

El modo FUT Draft es un modo totalmente nuevo de jugar a FIFA Ultimate Team (FUT). Tendrás la oportunidad de elegir entre una selección aleatoria de todos los jugadores disponibles en FUT, incluidos los jugadores En forma. Completa cada posición para crear la plantilla que utilizarás para competir en un formato de cuatro rondas eliminatorias de Un jugador o Multijugador online.

Cuanto más lejos llegues en la competición, mayores serán las recompensas.

## MERCADO DE TRANSFERIBLES

El Mercado de transferibles es el punto central para comprar, poner a la venta y vender artículos, así como para encontrar nuevos jugadores que aumenten la valoración general y la Valoración de Química de tu plantilla. Filtra los jugadores por Nombre, Nacionalidad, Liga, Club, Calidad, Posición, Estilo de Química y Precio para encontrar fácilmente el futbolista ideal que complementa a tu Plantilla activa.

## BÚSQUEDA POR NOMBRE

Para buscar un jugador en concreto, usa la primera opción de Búsqueda por jugador y escribe su nombre o apellido, y luego selecciona el jugador que desees en función de los resultados de búsqueda.

## PLANTILLAS CONCEPTUALES

Plantillas conceptuales es una potente herramienta de planificación de plantillas que te permite crear plantillas con todos los jugadores disponibles en FUT

Selecciona un jugador o un espacio vacío en la pantalla Plantilla activa y luego entra en el menú Acciones para elegir CAMBIAR/ANADIR JUGADOR. Usa las Plantillas conceptuales para planificar tus próximos fichajes: encuentra un sustituto para un jugador, prueba la Química de todo un nuevo centro del campo o prueba una nueva plantilla al completo antes de invertir en el Mercado de transferibles.

## CESIÓN DE JUGADORES

Las Cesiones de jugadores te permiten fichar a un jugador para tu plantilla durante un número limitado de partidos, por lo que podrás probar a algunos de los jugadores más deseados del juego. La primera vez que crees tu club en FUT de *FIFA 16* tendrás la oportunidad de fichar a un jugador mediante una cesión gratuita. En el Catálogo de EA SPORTS Football Club hay más Cesiones de jugadores disponibles, y también aparecen como recompensas por ganar en diversos modos.

## TIENDA DE SOBRES

Compra sobres en la Tienda de sobres para encontrar nuevos jugadores para tu plantilla. También puedes conseguir sobres al ganar Torneos o como recompensa especial al final de una Temporada. No pierdas de vista la Tienda de sobres, ya que con frecuencia aparecen nuevas promociones.

## MI CLUB

A medida que compres o ganes nuevos jugadores en el Mercado de transferibles o en sobres, tendrás jugadores de sobra para completar una Plantilla. Mi Club contiene todos los jugadores que no están en tu plantilla actual, además de tus consumibles y otros artículos.

## MARCADORES

Consulta los marcadores para compararte con tus amigos o con los 100 mejores jugadores de FUT de todo el mundo, mientras creas tu Ultimate Team, juegas Torneos y Temporadas y engrandesces a tu Club.

## PARTIDO RÁPIDO

Selecciona PARTIDO RÁPIDO en la pantalla Jugar para saltar directamente al césped y enfrentarte a cualquier club o selección nacional del juego. Las plantillas y los estados de forma física más recientes requieren conexión a los servidores de EA.

## JUGADORES EN FORMA

Consulta las actualizaciones de forma más recientes de jugadores reales. Cada semana verás cómo se actualizan las estadísticas de algunos jugadores en función de su rendimiento en el fútbol del mundo real.

## EQUIPOS EN FORMA

Mira las valoraciones actualizadas de equipos reales.

## MODO CARRERA

Carrera es una experiencia de gran realismo que te permite desarrollar una carrera futbolística completa. Este modo se divide en dos áreas distintas: Mánager y Jugador.

## CARRERA DE JUGADOR

Crea un jugador o controla a un único futbolista profesional con el que jugarás en ligas, copas y competiciones continentales para mejorar tus habilidades y llegar a representar a tu país en la selección nacional. Recibirás correos electrónicos en el juego del mánager del equipo y de la Junta directiva sobre sus expectativas y sobre cómo mejorar tus habilidades durante la temporada. También puedes optar por retirarte y continuar tu carrera como mánager.

## CARRERA DE MÁNAGER

Controla las finanzas de tu club favorito y cumple con lo que te pida la Junta directiva. Busca jugadores con gran potencial, mantén felices a los jugadores, gestiona el presupuesto y toma decisiones sobre jugadores clave y sobre la plantilla mientras conduces a tu club hasta la cima. Si lo haces bien, podrás tener la oportunidad de dirigir una selección nacional y competir a nivel internacional, por ejemplo, en la Copa Mundial de la FIFA.

## RED GLOBAL DE TRASPASOS

Uno de tus trabajos como mánager es buscar nuevos jugadores, y la nueva Red Global de Traspasos de *FIFA 16* hace que esto sea más gratificante que nunca. Envía ojeadores a distintos países para observar sus ligas y establece Instrucciones del ojeador para encontrar jugadores que se adapten a tus criterios. También puedes buscar los nombres de jugadores concretos que desees. Cuando hayas encontrado a posibles fichajes, asigna un ojeador para que los observe y toma la mejor decisión para tu equipo.

## SISTEMAS DE JUEGO

Como entrenador, puedes crear varias plantillas para los partidos que te permitan enfrentarte a cualquier situación que se produzca en el terreno de juego. Puedes crear una plantilla para la liga, para la copa nacional o para una competición europea. Solo tienes que ir al panel Plantilla para cambiar el nombre de las plantillas y adaptarlas al estilo, y así te será más fácil recordar cómo se llaman cuando quieras usarlas.

## CONVIÉRTETE EN PRO: JUGADOR

Juega para ganar y pon al público a tus pies en el modo Conviértete en Pro. Conviértete en Pro te permite asumir el control de un jugador o un portero específico sobre el césped y seguir toda la acción con la cámara subjetiva centrada en el jugador. Para empezar, selecciona CONVIÉRTETE EN PRO: JUGADOR o CONVIÉRTETE EN PRO: PORTERO en el panel Jugar.

**NOTA:** la cámara 3.<sup>a</sup> persona solo está disponible en las partidas de un jugador de los modos Conviértete en Pro. Si juegas con amigos, se utilizará la cámara normal de Conviértete en Pro.

# CONTROLES DE CONVIÉRTETE EN PRO

Si quieres jugar como un profesional, tendrás que pensar como ellos. Cuando tu equipo esté atacando, mide tus carreras y pide el balón en el momento correcto. En defensa debes cubrir las amenazas creadas por tus rivales. El trabajo en equipo es importante en el fútbol y la comunicación con tus compañeros es la clave para obtener el éxito. No importa dónde estés en el campo; deberás usar los siguientes controles para aumentar tus posibilidades de alcanzar la victoria:

## ATAQUE SIN BALÓN

Pedir pase/Centro **A**

Pedir o sugerir pase al hueco **Y**

Sugerir tiro **B**

### Indicadores

El modo Conviértete en Pro presenta muchos de los mismos retos a los que se enfrentan los jugadores reales. Usa los indicadores que se incluyen para asegurarte de estar en la mejor posición en el campo.




#### Posicionamiento

Sea cual sea la posición que elijas, es fundamental que aprendas las rutas y las posiciones defensivas más efectivas en el campo en cualquier momento dado. Para mejorar tu sentido del posicionamiento, utiliza las flechas como guía. Síguelas hasta que desaparezcan para asegurarte de que estás en el lugar correcto en el momento adecuado.



#### Fuera de juego

Cuando caigas en fuera de juego, el árbitro asistente levantará el banderín y en la pantalla aparecerá el icono del banderín. Para evitar que te señalen el fuera de juego y que a lo mejor se reduzca tu valoración del partido por no aprovechar una oportunidad, retrocede más allá del último defensa para volver a estar en posición reglamentaria.




#### Marcaje


Los goles suelen venir cuando el rival está libre de marca, por eso es tu responsabilidad asegurarte de que esto no ocurra. Verás un círculo rojo debajo de un jugador con espacio libre y que deberías estar marcando. ¡Pégate a él en cuanto puedas!

## CONTROLES DE CONVIÉRTETE EN PRO: PORTERO

El portero es uno de los jugadores más importantes sobre el campo. Colócate bien frente a la meta, detén los disparos del rival, corta centros y pon en circulación el balón después de realizar una parada. ¡Estate alerta! No puedes permitirte ni un fallo.

**NOTA:** hay dos modos de cámara cuando juegas vinculado a un portero. Uno te permite seguir el balón según vaya discurriendo la acción sobre el terreno de juego. El otro te permite centrarte en el portero y prepararte para los ataques del rival. Pulsa  para cambiar entre ellos y poder mantener la posición correcta en el campo.

### ATAQUE SIN BALÓN

Pedir o sugerir pase	
Sugerir pase al hueco	
Sugerir centro	
Sugerir tiro	
Cambiar objetivo de cámara	

### DEFENSA DE ÁREA

Palomita	 (mantener) /  (en movimiento)
Posicionamiento automático	 (mantener)
Movimiento lento frente a balón	 + 
Salida/Despeje de puños	 (mantener)
Tirarse a los pies	
Parada con anticipación	
Marcar con 2.º defensa	 (mantener)
Cambiar objetivo de cámara	



# COPA INTERNACIONAL FEMENINA

Por primera vez en la serie *FIFA, FIFA 16* incorpora 12 selecciones nacionales femeninas. Todos los equipos incluyen los estilos de juego y las tácticas que emplean en el mundo real para crear una experiencia de máxima autenticidad. Selecciona tus equipos favoritos para controlarlos durante el torneo y personaliza sus formaciones, sus tácticas y mucho más. También puedes crear diversos torneos de la Copa Internacional Femenina, simular partidos e incluso comprobar las estadísticas de cada jugadora para ver quién manda en la liga.

## ONLINE

### TEMPORADAS

El modo Temporadas ofrece partidas igualadas online y el modo de juego más competitivo. Mientras juegas los 10 partidos de cada temporada, intenta ganar puntos suficientes para evitar el descenso y conseguir el ascenso a la siguiente división, o incluso ganar el título de tu división. ¡Pero no será fácil! Las divisiones más altas son más complicadas y competitivas, y el ascenso está más caro, así que prepárate para un auténtico desafío futbolístico.

### TEMPORADAS COOPERATIVAS

Domina el campo con un compañero mientras jugáis en el mismo equipo en el modo Temporadas. Temporadas Cooperativas es la siguiente evolución del juego online y te permite formar un equipo online para jugar un 2 contra 2: juega temporadas por tu cuenta con tantos amigos como quieras.. Acepta el reto de llegar a la 1.ª División y llena tu vitrina de trofeos.

### AMISTOSOS ONLINE













Invita a un amigo a jugar un partido online y medid vuestra rivalidad en temporadas de cinco partidos para demostrar quién es más habilidoso en el campo: suma todos los puntos que puedas en los cinco partidos y levanta el trofeo. Mantén la competición viva en una nueva temporada e intenta defender el título o arrebatárselo a tus amigos.

# REPETICIÓN

Durante un partido, verás repeticiones de los grandes momentos en cuanto se produzcan, como si estuvieras viendo un encuentro de verdad por televisión. Cuando observes la indicación en la esquina superior izquierda de la pantalla, pulsa **X** si quieres acceder a Repetición y guardar las imágenes. También es posible acceder a Repetición desde el menú de pausa en cualquier momento durante un partido.

En Repetición, se puede editar la repetición del partido y guardarla en tu Sala de repeticiones personal o subirla a <http://www.easports.com/es/fifa/football-club>. Si quieres ver tus repeticiones en el futuro, ve a PERSONALIZAR > SALA DE REPETICIONES en el menú principal.

## CONTROLES DE REPETICIÓN

Reproducir/Pausa	
Rebobinar	
Avance rápido	
Cambiar velocidad de reproducción (mientras se reproduce)	
Cambiar vista de la cámara	
Zoom (con vista de cámara orbital)	
Girar cámara (con vista de cámara orbital)	
Fotograma	
Mayús	
Seleccionar objetivo de cámara de campo	
Tomar captura de pantalla	
Guardar/Subir repetición	
Ocultar barra de repeticiones	
Mostrar ayuda	

# GARANTÍA

**NOTA:** La garantía no es válida para los productos de descarga digital.

## GARANTÍA LIMITADA

Electronic Arts garantiza al comprador original de este producto que el soporte de grabación en el que se ha grabado el producto no sufrirá defecto alguno de materiales ni de fabricación, en un periodo de 90 días a partir de la fecha de la compra original. Durante este periodo, los soportes de grabación defectuosos serán sustituidos siempre y cuando el producto original se devuelva a Electronic Arts\* junto con el justificante de compra, una descripción de los defectos por escrito, nombre, dirección y teléfono de contacto. Esta garantía es adicional y no afecta a ninguno de sus derechos estatutarios en modo alguno. Esta garantía no es aplicable a los programas informáticos en sí mismos, que se proporcionan "tal cual", ni tampoco es aplicable y se declarará nula si el defecto del soporte ha sido originado por abuso, uso indebido, negligencia, pérdida, daños o desgaste por uso.

## DEVOLUCIONES TRAS LA GARANTÍA

Transcurrido el periodo de 90 días de garantía, se sustituirá el soporte dañado, siempre y cuando haya existencias y si el soporte original se devuelve a Electronic Arts\* junto con el justificante de compra y el ingreso en cuenta o transferencia bancaria por valor de 15€ por cada disco a sustituir. Recuerde incluir una descripción completa del defecto, su nombre, dirección y un número de teléfono de contacto.

Para más información, dudas o preguntas sobre las sustituciones de garantía u otros temas técnicos, contáctenos en nuestra web: [help.ea.com/es](http://help.ea.com/es) o en nuestro número de teléfono **911230490**.

\* En España, enviar a:

**Electronic Arts** – Apartado de Correos 50810, 28080 Madrid, España

**NOTA:** se recomienda el envío por correo certificado.

# ¿NECESITAS AYUDA?

El equipo de atención al cliente de EA tiene como objetivo garantizar que disfrutas al máximo de tu juego, en cualquier momento y en cualquier lugar. Tanto a través de conexión a Internet o en los foros de la comunidad, como por medio de chat o teléfono, nuestros expertos están a tu disposición para ayudarte.

## ASISTENCIA ONLINE

Si quieres acceder al instante a los artículos de ayuda y de preguntas más frecuentes, visita [help.ea.com/es](http://help.ea.com/es). Lo actualizamos a diario, así que haz clic aquí para ver los problemas más recientes y su solución.

## ASISTENCIA TELEFÓNICA

También tienes ayuda disponible los 7 días de la semana, de 10.00 h a 23.00 h a través del número de teléfono **911 230 490** (las llamadas se cobrarán a la tarifa habitual de tu proveedor de telecomunicaciones).