



FIFA 16

FIFA®

Official
Licensed
Product



CONTENIDO

CONTROLES COMPLETOS	3	LOS ASPECTOS BÁSICOS	14
NOVEDADES DE <i>FIFA 16</i>	9	CÓMO JUGAR	16
INICIO DEL JUEGO	10	¿NECESITAS AYUDA?	26
MENÚ PRINCIPAL	12		

CONTROLES COMPLETOS

CONTROLES

NOTA: los controles indicados en este manual corresponden a la configuración Clásica.

MOVIMIENTO

Mover jugador	joystick izquierdo
Primer toque/autopase	Botón R2 + joystick derecho
Esprintar	Botón R2 + joystick izquierdo
Parar y encarar la portería	joystick izquierdo (soltar) + botón L1
Proteger/Regate lento/Bregar	Botón L2 (mantener) + joystick izquierdo
Encarar para regatear	Botón L2 + botón R2
Filigranas	joystick derecho
Controlar el balón	joystick izquierdo (soltar) + botón R2

ATAQUE (SENCILLO)

Pase en corto/Cabezazo	Botón X
Pase alto/Centro/Cabezazo	Botón O
Pase al hueco	Botón Δ
Disparo/Volea/Cabezazo	Botón ○
Vaselina	Botón L1 + botón ○
Tiro de calidad	Botón R1 + botón ○
Amagar tiro	Botón ○ , luego botón X + joystick izquierdo
Amagar pase	Botón ○ , luego botón X + joystick izquierdo

ATAQUE (AVANZADO)

Proteger el balón (al regatear)	Botón L2 + joystick izquierdo
Pase al hueco elevado	Botón L1 + botón Δ
Pase alto con bote	Botón R1 + botón ○
Centro bajo	Botón ○ (pulsar dos veces)
Centro raso	Botón ○ (pulsar tres veces)
Centro anticipado	Botón L1 + botón ○

ATAQUE (AVANZADO) (CONT.)

Amagar recepción de pase	Botón R1 (mantener)
Cancelar	Botón L2 + botón R2
Pase raso potente	Botón R1 + botón X
Tiro genial	Botón L2 (mantener) + botón O
Pase con clase	Botón L2 + botón X
Fintas pequeñas sin tocar	Botón L1 + joystick izquierdo
Fintas amplias sin tocar	Botón L1 + botón R2
Levantarse rápido (tras entrada agresiva)	Botón □
Protección manual	Botón L1 + botón L2

TÁCTICAS

Fuera de juego	Botón ↑ , botón ↑
Presión de equipo	Botón ↑ , botón ↓
Cambiar de banda	Botón ↑ , botón ←
Defensa central ataca	Botón ↑ , botón →

DEFENSA

Cambiar jugador	Botón L1
Cambiar jugador (manual)	joystick derecho
Entrada/Empujar o tirar (al perseguir)	Botón O
Tirar y mantener (al perseguir)	Botón O (mantener pulsado)
Entrada agresiva	Botón □
Levantarse rápido (tras entrada agresiva)	Botón □
Despeje	Botón O
Bregar	Botón L2 (mantener)
Marcar	Botón X (mantener pulsado)
Marcar con compañero	Botón R1 (mantener)
Bregar en carrera	Botón L2 + botón R2

PORTERO

Saque largo	Botón /botón
Saque corto/Pase	Botón
Salida/Soltar balón	Botón
Quedarse en portería	Botón (pulsar dos veces)
Coger el balón	Botón R1
Controlar portero	Botón SELECT

LANZAMIENTO DE FALTAS

Pase raso	Botón
Pase alto/Centro	Botón
Tiro con efecto	Botón
Tiro potente	Botón L1 + botón
Salto de la barrera (en defensa)	Botón
Salir de la barrera	Botón
Mover barrera	Botón L2 / Botón R2
Adelantar barrera	Botón R1

LANZAMIENTO DE FALTAS (AVANZADOS)

Pedir 2.º lanzador	Botón L2
Tiro con efecto con 2.º lanzador	Botón L2 + botón
Pase para 2.º lanzador	Botón L2 + botón
Pase bombeado con 2.º lanzador	Botón L2 + botón
Amago con 2.º lanzador	Botón L2 + botón , botón
Pedir 3.er lanzador	Botón R1
Tiro con efecto con 3.er lanzador	Botón R1 + botón
Amago con 3.er lanzador	Botón R1 + botón , botón

CÓRNER Y SAQUES DE BANDA

Córners (centro alto)	Botón
Córners (centro bajo)	Botón (pulsar dos veces)
Córners (centro raso)	Botón (pulsar tres veces)
Córners (pase)	Botón
Saque en corto	Botón
Saque en corto (manual)	Botón
Saque en largo	Botón
Mover receptor de saque de banda	joystick derecho

PENALTIS

NOTA: para entrenar los penaltis, ve a Entrenar jugadas ensayas en el Campo de entrenamiento (JUGAR > APRENDE A JUGAR > UNO CONTRA UNO).

Tiro	Botón
Tiro de calidad	Botón R1 + botón
Vaselina	Botón L1 + botón
Palomita	joystick derecho
Mover portero de lado a lado	joystick izquierdo (mover de lado a lado)

AYUDA PARA NUEVOS JUGADORES

No es necesario ser un profesional para realizar movimientos increíbles en el campo. Si es tu primera experiencia con *FIFA 16*, ve a Controles en la opción Ajustes para activar la Asistencia para movimientos específicos. Esto hace que los pases y las paradas sean más sencillos sin necesidad de que la coordinación o la colocación sean perfectas. Si estás preparado para un desafío mayor, selecciona SEMI para tener menos ayuda o MANUAL para conseguir todos tus goles sin ayuda. También en Controles, en la opción Ajustes, puedes activar o desactivar la nueva característica Trainer y seleccionar su nivel con opciones que van desde AUTOMÁTICO hasta niveles del 1 al 6.

FILIGRANAS

NOTA: solo los jugadores más habilidosos pueden realizar los movimientos más complicados.

FILIGRANAS DE 1 ESTRELLA

Malabarismo con balón (estático)

Botón **L2** (mantener) + botón **R1**

Amago con el pie (estático)

Botón **L1** + botón **R1** (mantener)

FILIGRANAS DE 2 ESTRELLAS

Finta del cuerpo (izquierda o derecha)

joystick derecho ←/→ (mover)

Bicicleta (izquierda o derecha)

joystick derecho ↑, ↘, ← / ↑, ↗, →

Bicicleta inversa (izquierda o derecha)

joystick derecho ←, ↘, ↑/→, ↗, ↑

Arrastre de balón (izquierda o derecha)

joystick derecho ← / → (mantener)

Arrastrar atrás (estático)

Botón **R1** + joystick izquierdo ↓ (mover)

FILIGRANAS DE 3 ESTRELLAS

Toque de tacón

joystick derecho ↑, ↓ (mover)

Toque arriba

joystick derecho ↑, ↑, ↑ (mover)

Ruleta (izquierda o derecha)

joystick derecho ↓, ↗, ←, ↘, ↑, ↗,
→/↓, ↘, →, ↗, ↑, ↘, ←

**Amagar a la izquierda
y salir por la derecha**

joystick derecho ←, ↗, ↓, ↘, →

**Amagar a la derecha
y salir por la izquierda**

joystick derecho →, ↘, ↓, ↗, ←

FILIGRANAS DE 4 ESTRELLAS

Salto con balón (estático)

Botón **R3** (pulsar)

**Arrastre de balón y recorte
a la izquierda**

joystick derecho → (mantener),
joystick izquierdo ← (mantener)

**Arrastre de balón y recorte
a la derecha**

joystick derecho ← (mantener)
joystick izquierdo → (mantener)

Toque de tacón a tacón

joystick derecho ↑, ↓ (mover)

Sombrero de espuela sencillo

joystick derecho ↓, ↑, ↑ (mover)

Sombrero de espuela avanzado

joystick derecho ↓ (mover),
↑ (mantener), ↑ (mover)

**Finta por la izquierda y salir
por la derecha**

joystick derecho ←, ↗, ↓, ↘, →

**Finta por la derecha y salir
por la izquierda**

joystick derecho →, ↘, ↓, ↗, ←

Giro a la izquierda

joystick derecho ↗, ↗

Giro a la derecha

joystick derecho ↘, ↘

**Parada y giro, izquierda/derecha
(en carrera)**

joystick derecho ↑, ← (mover)/
↑, → (mover)

FILIGRANAS DE 5 ESTRELLAS

Elástica	joystick derecho →, ↘, ↓, ↙, ←
Elástica Inversa	joystick derecho ←, ↙, ↓, ↘, →
Abracadabra	joystick derecho ↓, ↘, ←, ↙, ↓, ↘, →
Triple elástica	joystick derecho ↓, ↘, →, ↙, ↓, ↘, ←
Arrastre de balón y toque izquierdo (en carrera)	joystick derecho → (mantener), ↑ (mover)
Arrastre de balón y toque derecho (en carrera)	joystick derecho ← (mantener), ↑ (mover)
Giros de balón rápidos (estático)	joystick derecho ↓ (mantener)
Toque de sombrero (estático)	joystick derecho ↑, ↑, ↓ (mover)
Giro y efecto (izquierda o derecha)	joystick derecho ↑, ← (mover)/↑, → (mover)
Amago de envío a la izquierda (estático)	joystick derecho ← (mantener), → (mover)
Amago de envío a la derecha (estático)	joystick derecho → (mantener), ← (mover)
Amago de rabona (en carrera)	Botón L2 + botón ⊖ /botón ⊕ , botón ⊗ + joystick izquierdo ↓
Toque elástico a la izquierda	joystick derecho ↓, ← (mover)
Toque elástico a la derecha	joystick derecho ↓, → (mover)

TRUCOS DE MALABARISMOS DE 5 ESTRELLAS

Toque arriba con empeine	Botón L2 + botón R1 (mantener)
Toque de sombrero atrás	joystick izquierdo ↓ (mantener)
Toque de sombrero izquierda	joystick izquierdo ← (mantener)
Toque de sombrero derecha	joystick izquierdo → (mantener)
Vuelta al mundo	joystick derecho ↓, ↘, ←, ↙, ↑, ↗, →, ↘ / ↓, ↘, →, ↗, ↑, ↙, ←, ↘
Elástica aérea	joystick derecho →, ← (mover)/ ←, → (mover)
Toque arriba para volea	joystick izquierdo ↑ (mantener)
Toque de pecho	joystick izquierdo ↑, botón L3 (pulsar), botón R3 (pulsar tres veces)
T. vuelta al mundo	joystick derecho ↓, ↘, ←, ↙, ↑, ↗, →, ↘, ↓, ↑ (mover)

NOVEDADES DE *FIFA 16*

FIFA 16 pone en tus manos la experiencia de fútbol simulada más auténtica que has conocido. Este año se hace especial hincapié en la mecánica de entrenamiento para mejorar tu juego y acelerar tu desarrollo como jugador de fútbol.

También se han introducido mejoras en modos de juego como *FIFA Ultimate Team* (FUT). Estas mejoras, junto con algunos modos de juego completamente nuevos, como el modo FUT Draft y la Copa Internacional Femenina, convierten a *FIFA 16* en el mejor de la serie.

MODO FIFA ULTIMATE TEAM DRAFT

El modo FUT Draft es un modo totalmente nuevo de jugar a *FIFA Ultimate Team* (FUT). Crea un equipo eligiendo entre los mejores jugadores de FUT presentados al azar y compite en Un jugador o en Multijugador online para conseguir recompensas extraordinarias.

SELECCIONES NACIONALES FEMENINAS

FIFA 16 presenta 12 selecciones nacionales femeninas con las que puedes elegir jugar en un torneo offline de la Copa Internacional Femenina, Partido rápido, Temporadas y Copas online y Amistosos online. Puedes modificar los grupos uno por uno o cambiarlos al azar antes de empezar el torneo. Algunas características adicionales durante el torneo incluyen jugar o simular un partido o ver las jornadas, el calendario y las estadísticas del torneo.

FIFA TRAINER

El *FIFA Trainer* será una ventaja para los jugadores recién llegados, pero también será una herramienta estupenda que servirá de recordatorio para los veteranos. El *Trainer* sugiere los movimientos adecuados, como pasar, entrar o chutar. Puedes mostrar u ocultar el *Trainer* fácilmente, con solo pulsar el botón **R3** en cualquier momento cuando estés en el campo, sin interrumpir el juego, o puedes activarlo o desactivarlo desde el menú de pausa.

La presentación de la información ofrece dos funciones, Automático y Manual. De manera predeterminada, la información está en Automático, lo que significa que las acciones de la pantalla cambiarán en función del número de veces que se realice una acción. Si está en Manual, puedes elegir entre los seis niveles que ofrece la opción *Trainer* del menú de pausa.

INICIO DEL JUEGO

SALTA AL CAMPO

Prepárate para vivir la alta tensión del verdadero fútbol FIFA con *FIFA 16*. La primera vez que inicias un PARTIDO RÁPIDO como un nuevo jugador de *FIFA*, saltarás al campo directamente y el nivel de dificultad se ajustará automáticamente para ayudar a determinar tu nivel de habilidad en *FIFA 16*. Si quieres salir del partido, pulsa el botón **START** para acceder al menú de pausa del juego y luego selecciona SALIR DEL PARTIDO.

Si ya has jugado anteriormente y traes tus datos de otras ediciones de *FIFA*, al iniciar el juego el juego te sugerirá un nivel de dificultad adecuado para ti; después se te pedirá que elijas tu club favorito antes de entrar en el menú principal de *FIFA 16*.

ELIGE TU CLUB

La primera vez que inicies *FIFA 16*, podrás seleccionar tu equipo favorito. El escudo de tu club favorito aparecerá al lado de tu nombre en EA SPORTS™ Football Club, para que todos tus Amigos que jueguen a *FIFA 16* sepan a qué equipo apoyas.

CONECTA CON EA SPORTS FOOTBALL CLUB

Permanece conectado con tu equipo favorito en *FIFA 16*. Si decides conectar con tu equipo favorito en la vida real mediante EA SPORTS Football Club, tendrás acceso a las noticias y las promociones del club.

También puedes conectar con tus Amigos que jueguen a *FIFA 16* para compartir los principales eventos y hazañas del juego, comparar vuestros progresos respectivos en los marcadores, enviar artículos desbloqueables del Catálogo o comentar las hazañas de vuestros Amigos.

CONSIGUE RECOMPENSAS POR TU EXPERIENCIA PASADA EN FIFA

Si ya has jugado a anteriores juegos de *FIFA*, tu nivel de EA SPORTS Football Club, EXP y Créditos de Football Club (CFC) se transferirán a *FIFA 16*. También recibirás recompensas por tu progreso en algunos modos de *FIFA 15*, como Ultimate Team o Temporadas online.

PREPARATIVOS DEL PARTIDO

Antes de saltar al campo, puedes personalizar las Ajustes de juego en la pantalla Ajustes. Elige la duración de cada parte de los partidos, el nivel de dificultad, las condiciones del partido y el balón que usarás, entre otros muchos detalles. También puedes activar y desactivar reglas, como las lesiones y los fueros de juego, en función de lo realistas que quieres que sean los partidos.

CONSEJOS DE CÁMARA

No olvides los ajustes de cámara en el menú Ajustes de juego. Cada tipo de partido tiene una opción de cámara personalizable, con hasta siete tipos de cámaras para elegir. Esto te permitirá ver el campo y vivir cada partido desde la perspectiva que más te guste.

DIRECCIÓN DEL EQUIPO

FIFA 16 incluye las mejoras de Dirección del equipo que ya incluía *FIFA 15*. Gestiona tu equipo mediante una interfaz y unas funciones que te resultarán familiares. Crea tu plantilla, ajusta las formaciones, asigna puestos y gestiona las tácticas. Importa Sistemas de juego o crea otros nuevos y modifica tus formaciones antes de volver al campo.

GUARDADO Y CARGA

FIFA 16 utiliza una característica de autoguardado que guarda tu progreso y tus ajustes más recientes de modo automático. No apagues tu sistema PlayStation®3 mientras se muestre el icono de autoguardado o perderás toda la información que no hayas guardado.

MENÚ PRINCIPAL

INICIO

En Inicio puedes acceder de forma rápida a los modos de juego a los que hayas jugado más recientemente. Selecciona **PARTIDO RÁPIDO** para jugar un partido directamente, continúa tu Carrera o mira las últimas Noticias y alertas de Football Club, según a qué hayas estado jugando.

JUGAR

Salta al campo y explora los distintos modos de juego disponibles en *FIFA 16*, que incluyen Partido rápido, Carrera, Juegos de habilidad, Ultimate Team, Torneo y la nueva Copa Internacional Femenina.


ONLINE

Disfruta de los modos online, como Amistosos online, Temporadas cooperativas o Temporadas, en el que podrás jugar partidas Cara a Cara con el objetivo de lograr el ascenso y trofeos. También puede jugar uno de los próximos partidos del mundo real o probar otros emocionantes modos de juego.

PERSONALIZAR

Ajusta tu experiencia de *FIFA 16* en el panel Personalizar. Puedes modificar distintos ajustes, consultar los controles, editar los equipos, crear o editar un jugador, personalizar tu lista de reproducción de música en EA SPORTS™ Trax, ver los créditos o revisar los Sistemas de juego, que te permiten crear varias Plantillas por equipo y gestionar sus alineaciones y sus tácticas.

EA SPORTS TRAX

Con EA SPORTS Trax, al que se accede desde el menú principal (PERSONALIZAR > EA SPORTS TRAX), podrás escuchar canciones y activarlas o desactivarlas para crear una lista de reproducción personalizada. También puedes desactivar toda la música si quieres. Solo tienes que pulsar el botón .

EA SPORTS FOOTBALL CLUB

A lo largo del juego puedes acceder a EA SPORTS Football Club (EASFC) desde el widget situado en la esquina superior derecha de la pantalla, siempre que hayas iniciado sesión en los servidores de EA. El widget de EASFC muestra tu nivel de Football Club actual, EXP, Créditos de Football Club (CFC) y el escudo de tu equipo favorito. Pulsa el botón **START** para acceder al widget de EASFC.

Puedes mover el joystick izquierdo o pulsar el botón **L1** o el botón **R1** para desplazarte por las siguientes categorías:

Mis actividades Consulta los eventos de *FIFA 16* que hayas completado y comparte tus hazañas recientes con tus Amigos.

Noticias Consulta las hazañas que habéis compartido tú y tus Amigos y opina sobre ellas con comentarios y etiquetas.

Notificaciones Mira las últimas notificaciones de tus Amigos y del Equipo de Desarrollo de *FIFA*.

Catálogo Explora el Catálogo y usa los CFC que has conseguido para canjear o incluso regalar ciertos artículos, como nuevas celebraciones, equipaciones especiales y equipos. Muchos artículos estarán bloqueados hasta que alcances un cierto nivel de EASFC en *FIFA 16*.

También se puede acceder al Catálogo de EA SPORTS Football Club desde su correspondiente sección en Inicio del menú principal de *FIFA 16*.

LOS ASPECTOS BÁSICOS

APRENDE A JUGAR

Si es la primera vez que juegas a un juego de la serie *FIFA*, selecciona APRENDE A JUGAR en el panel Jugar para empezar a aprender los aspectos básicos del juego. Este es el sitio perfecto para estrenar tus botas de fútbol, con ejercicios, entrenamiento uno contra uno, jugadas ensayadas y partidos de entrenamiento.

- Aspectos básicos** Aprende habilidades específicas como pases rasos, tiros, regates y defensa mediante diversos ejercicios a tu elección. A medida que cumplas los objetivos del entrenamiento, acumularás puntos que te permitirán completar el desafío. Luego podrás elegir repetir un desafío para lograr una puntuación mejor o pasar al siguiente, hasta que controles a la perfección las cuatro habilidades básicas.
- Crear jugada ensayada** Personaliza tu jugada ensayada para entrenar las habilidades que más desees dominar.
- Jugada ensayada de entrenamiento** Entrena una jugada ensayada, como los penaltis, los córners, los libres directos o los saques de banda. Luego puedes ajustar opciones como el número de atacantes y defensores, con qué equipo y en qué lado del campo quieres jugar y el ángulo de la cámara.
- Partido de entrenamiento** Juega un partido de entrenamiento para poner a prueba tus nuevas habilidades con equipos completos sobre el césped.
- Uno contra uno** Juega un uno contra uno en un campo sin distracciones, solo tú contra el portero. En el menú de pausa (botón **START**), puedes elegir entrenar una jugada ensayada, participar en un partido de entrenamiento, crear una jugada ensayada o jugar con el otro equipo.
- Seleccionar jugador de entrenamiento** Selecciona el jugador que quieres ser cuando entrenas. Cuando hayas seleccionado el que desees y vuelvas al menú Aprende a jugar, el juego guardará automáticamente tu selección.
- Seleccionar portero de entrenamiento** Selecciona el portero que quieres ser cuando entrenas. Tu elección se guardará automáticamente cuando vuelvas al menú Aprende a jugar.

JUEGOS DE HABILIDAD

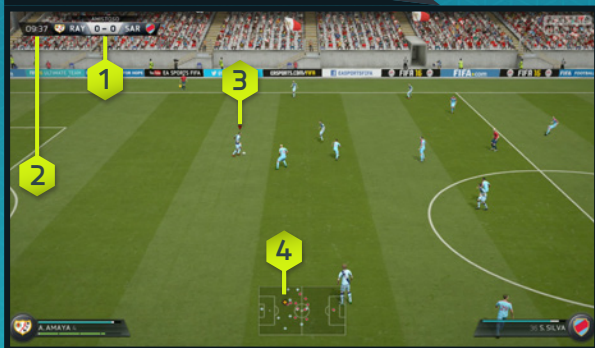
Practica tus movimientos sobre el césped y demuestra tu valía frente a la comunidad global de *FIFA 16*. Empieza con ejercicios Bronce, con los que aprenderás habilidades específicas como pases rasos, disparos, defensa, centros, libres directos y cómo defender la portería siendo el portero. Una vez que hayas completado un ejercicio, desbloquearás uno más difícil en el siguiente nivel.

Supera los ejercicios Bronce, Plata y Oro y desbloquea los Desafíos de habilidad, donde podrás elegir un ejercicio especial o un juego para poner a prueba tus nuevos movimientos. A medida que acumules puntos, avanzarás desde el nivel Principiante y podrás compararte con tus Amigos en el Marcador de Amigos, o incluso con los 100 mejores jugadores del mundo. ¿Tienes las habilidades necesarias para convertirte en un jugador con nivel de Clase Mundial?

CÓMO JUGAR

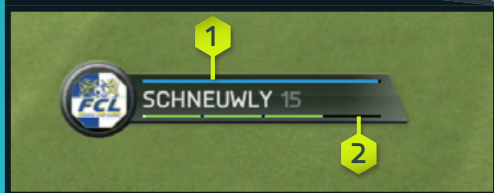
Dirígete al panel Jugar cuando estés listo para iniciar tu carrera futbolística o jugar una partida rápida. También puedes mejorar tu juego de pies en el Campo de entrenamiento y con Juegos de habilidad.

PANTALLA DE JUEGO



- 1. Resultado
- 2. Reloj del partido
- 3. Jugador controlado
- 4. Radar

BARRA DE ESTADO DE JUGADOR



- 1. Nivel de forma
- 2. Potencia de golpeo

FIFA ULTIMATE TEAM (FUT)

NOTA: Todos los modos asociados con FIFA Ultimate Team (FUT) requieren conexión con los servidores de EA.

Crea tu propio FIFA Ultimate Team (FUT), compite en distintos modos de Un jugador y Multijugador online y compra jugadores para crear Plantillas con una Química elevada. Encuentra jugadores en sobres o compra y vende artículos en el Mercado de transferibles en directo para formar tu Ultimate Team.

CÓMO EMPEZAR

Cuando inicies Ultimate Team por primera vez, aprenderás a cambiar y vincular jugadores para mejorar la Química del equipo antes de jugar un partido de iniciación. A partir de ahí, recibirás un sobre de Iniciación de Jugadores, que te permitirá empezar a crear tu plantilla, explorar el Mercado de transferibles, la Tienda de sobres y tu Club.

QUÍMICA

La Química es fundamental para crear un Ultimate Team que te lleve al éxito. Aunque un equipo repleto de estrellas puede ayudarte a brillar en el campo, tu plantilla también debe poseer la Química adecuada para que alcance su máximo rendimiento. Cuanto mayor sea tu Química, mejor lo hará tu equipo en los partidos, lo que significa que tendrás más posibilidades de ganarlos.

Cuando veas tu Plantilla activa, la Valoración de Química de tu equipo aparecerá en la esquina superior derecha. Coloca a los jugadores en sus posiciones preferidas y empareja la Química de Nacionalidad, Liga y Club de los jugadores para mejorar la valoración de tu equipo; las líneas verdes indican que los vínculos entre los jugadores son fuertes. Contar con el mánager adecuado y conseguir Lealtad también te ayudarán a mejorar la Química.

Cambia a los jugadores en la pantalla Plantilla activa o añade otros nuevos de tu Club o del Mercado de transferibles, hasta que encuentres el equilibrio ideal para tu equipo.

ESTILOS DE QUÍMICA

Todos los jugadores de un Ultimate Team tienen un Estilo de Química. Combina Estilos de Química complementarios para mejorar todo lo posible la táctica general de tu equipo. Junto a los atributos que pueden verse afectados por Estilos de Química específicos aparecerán flechas, que irán del blanco al verde a medida que la Química del jugador mejore.

Los Estilos utilizados para mejorar los atributos de los jugadores estarán con ellos hasta que se aplique un nuevo Estilo. Los Estilos de Química se pueden encontrar en sobres y en el Mercado de transferibles.

CONTRATOS

Para que los jugadores puedan demostrar lo que valen sobre el campo, necesitan contratos para jugar partidos. Cuando estés viendo tu Plantilla activa, resalta un jugador, accede al menú Acciones y luego selecciona APLICAR CONSUMIBLE para aplicar un contrato a un jugador. Mueve el joystick derecho para cambiar a la vista de estado y mostrar la cantidad de contratos restantes de cada jugador. La nueva opción Consumibles sugeridos puede mostrarte cuándo tienes que aplicar un contrato a un jugador.

Los jugadores que se encuentran en sobres empiezan con siete contratos. Para que tengas cierta ventaja, todos los jugadores de tu sobre de Iniciación incluyen contratos especiales de larga duración (45 partidos). Cada partido jugado gasta un contrato, pero si un jugador está entre los suplentes o los reservas y no pisa el campo en todo el partido, no gastará ningún contrato por ese partido.

TORNEOS, TEMPORADAS Y TEMPORADAS DE AMISTOSOS

Pon a prueba a tu equipo y consigue las recompensas en Torneos, Temporadas y Temporadas de amistosos.

Los partidos de torneo siempre tienen un formato de cuatro rondas eliminatorias que se juegan en competiciones de Un jugador o Multijugador online. Gana partidos para conseguir Monedas o lleva a tu equipo hasta la cima y gana un Torneo para conseguir trofeos, Monedas y, en ocasiones, incluso sobres.

El modo Temporadas consta de 10 partidos, que pueden jugarse en competiciones Un jugador o Multijugador online. Intenta llegar hasta el final y ganar la Temporada, el título de división o liga o conseguir el ascenso. En este modo, el sistema de ascenso, permanencia y descenso significa que perder un partido no hace que tu equipo sea eliminado de la temporada, por lo que tienes la oportunidad de recuperarte de cualquier derrota. Consigue mayores recompensas a medida que vayas abriéndote paso desde la 10.^a División a la 1.^a: cuanto mayor sea tu clasificación, mayor será la recompensa.

Temporadas de amistosos te permite desafiar a tus Amigos en un formato de temporada de cinco partidos. Consulta tus resultados contra todos tus Amigos y otras estadísticas, y gana las temporadas para conseguir el puesto de Campeón actual y poder presumir ante ellos.

MODO FUT DRAFT

El modo FUT Draft es un modo totalmente nuevo de jugar a FIFA Ultimate Team (FUT). Tendrás la oportunidad de elegir entre una selección aleatoria de todos los jugadores disponibles en FUT, incluidos los jugadores En forma. Completa cada posición para crear la plantilla que utilizarás para competir en un formato de cuatro rondas eliminatorias de Un jugador o Multijugador online.

Cuanto más lejos llegues en la competición, mayores serán las recompensas.

MERCADO DE TRANSFERIBLES

El Mercado de transferibles es el punto central para comprar, poner a la venta y vender artículos, así como para encontrar nuevos jugadores que aumenten la valoración general y la Valoración de Química de tu plantilla. Filtra los jugadores por Nombre, Nacionalidad, Liga, Club, Calidad, Posición, Estilo de Química y Precio para encontrar fácilmente el futbolista ideal que complementa a tu Plantilla activa.

BÚSQUEDA POR NOMBRE

Para buscar un jugador en concreto, usa la primera opción de Búsqueda por jugador y escribe su nombre o apellido, y luego selecciona el jugador que desees en función de los resultados de búsqueda.

PLANTILLAS CONCEPTUALES

Plantillas conceptuales es una potente herramienta de planificación de plantillas que te permite crear plantillas con todos los jugadores disponibles en FUT

Selecciona un jugador o un espacio vacío en la pantalla Plantilla activa y luego entra en el menú Acciones para elegir CAMBIAR/ANADIR JUGADOR. Usa las Plantillas conceptuales para planificar tus próximos fichajes: encuentra un sustituto para un jugador, prueba la Química de todo un nuevo centro del campo o prueba una nueva plantilla al completo antes de invertir en el Mercado de transferibles.

CESIÓN DE JUGADORES

Las Cesiones de jugadores te permiten fichar a un jugador para tu plantilla durante un número limitado de partidos, por lo que podrás probar a algunos de los jugadores más deseados del juego. La primera vez que crees tu club en FUT de *FIFA 16*, tendrás la oportunidad de fichar a un jugador mediante una cesión gratuita. En el Catálogo de EA SPORTS Football Club hay más Cesiones de jugadores disponibles, y también aparecen como recompensas por ganar en diversos modos.

TIENDA DE SOBRES

Compra sobres en la Tienda de sobres para encontrar nuevos jugadores para tu plantilla. También puedes conseguir sobres al ganar Torneos o como recompensa especial al final de una Temporada. No pierdas de vista la Tienda de sobres, ya que con frecuencia aparecen nuevas promociones.

MI CLUB

A medida que compres o ganes nuevos jugadores en el Mercado de transferibles o en sobres, tendrás jugadores de sobra para completar una Plantilla. Mi Club contiene todos los jugadores que no están en tu plantilla actual, además de tus consumibles y otros artículos.

MARCADORES

Consulta los marcadores para compararte con tus Amigos o con los 100 mejores jugadores de FUT de todo el mundo, mientras creas tu Ultimate Team, juegas Torneos y Temporadas y engrandesces a tu Club.

PARTIDO RÁPIDO

Selecciona PARTIDO RÁPIDO en la pantalla Jugar para saltar directamente al césped y enfrentarte a cualquier club o selección nacional del juego. Las plantillas y los estados de forma física más recientes requieren conexión a los servidores de EA.

JUGADORES EN FORMA

Consulta las actualizaciones de forma más recientes de jugadores reales. Cada semana verás cómo se actualizan las estadísticas de algunos jugadores en función de su rendimiento en el fútbol del mundo real.

EQUIPOS EN FORMA

Mira las valoraciones actualizadas de equipos reales.

MODO CARRERA

Carrera es una experiencia de gran realismo que te permite desarrollar una carrera futbolística completa. Este modo se divide en dos áreas distintas: Mánager y Jugador.

CARRERA DE JUGADOR

Crea un jugador o controla a un único futbolista profesional con el que jugarás en ligas, copas y competiciones continentales para mejorar tus habilidades y llegar a representar a tu país en la selección nacional. Recibirás correos electrónicos en el juego del mánager del equipo y de la Junta directiva sobre sus expectativas y sobre cómo mejorar tus habilidades durante la temporada. También puedes optar por retirarte y continuar tu carrera como mánager.

CARRERA DE MÁNAGER

Controla las finanzas de tu club favorito y cumple con lo que te pida la Junta directiva. Busca jugadores con gran potencial, mantén felices a los jugadores, gestiona el presupuesto y toma decisiones sobre jugadores clave y sobre la plantilla mientras conduces a tu club hasta la cima. Si lo haces bien, podrás tener la oportunidad de dirigir una selección nacional y competir a nivel internacional, por ejemplo, en la Copa Mundial de la FIFA.

RED GLOBAL DE TRASPASOS

Uno de tus trabajos como mánager es buscar nuevos jugadores, y la nueva Red Global de Traspasos de *FIFA 16* hace que esto sea más gratificante que nunca. Envía ojeadores a distintos países para observar sus ligas y establece Instrucciones del ojeador para encontrar jugadores que se adapten a tus criterios. También puedes buscar los nombres de jugadores concretos que desees. Cuando hayas encontrado a posibles fichajes, asigna un ojeador para que los observe y toma la mejor decisión para tu equipo.

SISTEMAS DE JUEGO

Como entrenador, puedes crear varias plantillas para los partidos que te permitan enfrentarte a cualquier situación que se produzca en el terreno de juego. Puedes crear una plantilla para la liga, para la copa nacional o para una competición europea. Solo tienes que ir al panel Plantilla para cambiar el nombre de las plantillas y adaptarlas al estilo, y así te será más fácil recordar cómo se llaman cuando quieras usarlas.

CONVIÉRTETE EN PRO: JUGADOR

Juega para ganar y pon al público a tus pies en el modo Conviértete en Pro. Conviértete en Pro te permite asumir el control de un jugador o un portero específico sobre el césped y seguir toda la acción con la cámara subjetiva centrada en el jugador. Para empezar, selecciona CONVIÉRTETE EN PRO: JUGADOR o CONVIÉRTETE EN PRO: PORTERO en el panel Jugar.

NOTA: la cámara 3.^a persona solo está disponible en las partidas de un jugador de los modos Conviértete en Pro. Si juegas con Amigos, se utilizará la cámara normal de Conviértete en Pro.

CONTROLES DE CONVIÉRTETE EN PRO

Si quieres jugar como un profesional, tendrás que pensar como ellos. Cuando tu equipo esté atacando, mide tus carreras y pide el balón en el momento correcto. En defensa debes cubrir las amenazas creadas por tus rivales. El trabajo en equipo es importante en el fútbol y la comunicación con tus compañeros es la clave para obtener el éxito. No importa dónde estés en el campo; deberás usar los siguientes controles para aumentar tus posibilidades de alcanzar la victoria:

ATAQUE SIN BALÓN

Pedir pase/Centro	Botón X
Pedir o sugerir pase al hueco	Botón ▲
Sugerir tiro	Botón ○

Indicadores

El modo Conviértete en Pro presenta muchos de los mismos retos a los que se enfrentan los jugadores reales. Usa los indicadores que se incluyen para asegurarte de estar en la mejor posición en el campo.



Posicionamiento

Sea cual sea la posición que elijas, es fundamental que aprendas las rutas y las posiciones defensivas más efectivas en el campo en cualquier momento dado. Para mejorar tu sentido del posicionamiento, utiliza las flechas como guía. Síguelas hasta que desaparezcan para asegurarte de que estás en el lugar correcto en el momento adecuado.



Fuera de juego

Cuando caigas en fuera de juego, el árbitro asistente levantará el banderín y en la pantalla aparecerá el icono del banderín. Para evitar que te señalen el fuera de juego y que a lo mejor se reduzca tu valoración del partido por no aprovechar una oportunidad, retrocede más allá del último defensa para volver a estar en posición reglamentaria.



Marcaje

Los goles suelen venir cuando el rival está libre de marca, por eso es tu responsabilidad asegurarte de que esto no ocurra. Verás un círculo rojo debajo de un jugador con espacio libre y que deberías estar marcando. ¡Pégate a él en cuanto puedas!

CONTROLES DE CONVIÉRTETE EN PRO: PORTERO

El portero es uno de los jugadores más importantes sobre el campo. Colócate bien frente a la meta, detén los disparos del rival, corta centros y pon en circulación el balón después de realizar una parada. ¡Estate alerta! No puedes permitirte ni un fallo.

NOTA: hay dos modos de cámara cuando juegas vinculado a un portero. Uno te permite seguir el balón según vaya discurriendo la acción sobre el terreno de juego. El otro te permite centrarte en el portero y prepararte para los ataques del rival. Pulsa el botón **SELECT** para cambiar entre ellos y poder mantener la ubicación correcta en el campo.

ATAQUE SIN BALÓN

Pedir o sugerir pase	Botón 
Sugerir pase al hueco	Botón 
Sugerir centro	Botón 
Sugerir tiro	Botón 
Cambiar objetivo de cámara	Botón SELECT

DEFENSA DE ÁREA

Palomita	joystick derecho (mantener)/ botón  (en movimiento)
Posicionamiento automático	Botón L1 (mantener)
Movimiento lento frente a balón	Botón L2 + joystick izquierdo
Salida/despeje de puños	Botón  (mantener pulsado)
Tirarse a los pies	Botón 
Parada con anticipación	Botón 
Marcar con 2.º defensa	Botón R1 (mantener)
Cambiar objetivo de cámara	Botón SELECT

COPA INTERNACIONAL FEMENINA

Por primera vez en la serie *FIFA, FIFA 16* incorpora 12 selecciones nacionales femeninas. Todos los equipos incluyen los estilos de juego y las tácticas que emplean en el mundo real para crear una experiencia de máxima autenticidad. Selecciona tus equipos favoritos para controlarlos durante el torneo y personaliza sus formaciones, sus tácticas y mucho más. También puedes crear diversos torneos de la Copa Internacional Femenina, simular partidos e incluso comprobar las estadísticas de cada jugadora para ver quién manda en la liga.

ONLINE

TEMPORADAS

El modo Temporadas ofrece partidas igualadas online y el modo de juego más competitivo. Mientras juegas los 10 partidos de cada temporada, intenta ganar puntos suficientes para evitar el descenso y conseguir el ascenso a la siguiente división, o incluso ganar el título de tu división. ¡Pero no será fácil! Las divisiones más altas son más complicadas y competitivas, y el ascenso es más caro, así que prepárate para un auténtico desafío futbolístico.


TEMPORADAS COOPERATIVAS

Domina el campo con un compañero mientras jugáis en el mismo equipo en el modo Temporadas. Temporadas Cooperativas es la siguiente evolución del juego online y te permite formar un equipo online para jugar un 2 contra 2: juega temporadas por tu cuenta con tantos Amigos como quieras. Acepta el reto de llegar a la 1.ª División y llena tu vitrina de trofeos.

AMISTOSOS ONLINE

Invita a un Amigo a jugar un partido online y medid vuestra rivalidad en temporadas de cinco partidos para demostrar quién es más habilidoso en el campo: suma todos los puntos que puedas en los cinco partidos y levanta el trofeo. Y luego mantén la competición viva en una nueva temporada e intenta defender el título o arrebatárselo a tus Amigos.

REPETICIÓN

Durante un partido, verás repeticiones de los grandes momentos en cuanto se produzcan, como si estuvieras viendo un encuentro de verdad por televisión. Cuando observes la indicación en la esquina superior izquierda de la pantalla, pulsa el botón  si quieres acceder a Repetición y guardar las imágenes. También es posible acceder a Repetición desde el menú de pausa en cualquier momento durante un partido.

En Repetición, se puede editar la repetición del partido y guardarla en tu Sala de repeticiones personal o subirla a <http://www.easports.com/es/fifa/football-club>. Si quieres ver tus repeticiones en el futuro, ve a PERSONALIZAR > SALA DE REPETICIONES en el menú principal.

CONTROLES DE REPETICIÓN

Reproducir/Pausa	Botón 
Rebobinar	Botón L2
Avance rápido	Botón R2
Cambiar velocidad de reproducción (mientras se reproduce)	Botón L3
Cambiar vista de la cámara	Botón 
Zoom (con vista de cámara orbital)	joystick izquierdo
Girar cámara (con vista de cámara orbital)	joystick derecho
Fotograma	Botón  /botón 
Mayús	Botón  /botón 
Seleccionar objetivo de cámara de campo	Botón L1 /botón R1
Tomar captura de pantalla	Botón R3
Guardar/Subir repetición	Botón 
Ocultar barra de repeticiones	Botón SELECT
Mostrar ayuda	Botón START

¿NECESITAS AYUDA?

El equipo de atención al cliente de EA tiene como objetivo garantizar que disfrutas al máximo de tu juego, en cualquier momento y en cualquier lugar. Tanto a través de conexión a Internet o en los foros de la comunidad, como por medio de chat o teléfono, nuestros expertos están a tu disposición para ayudarte.

ASISTENCIA ONLINE

Si quieres acceder al instante a los artículos de ayuda y de preguntas más frecuentes, visita help.ea.com/es. Lo actualizamos a diario, así que haz clic aquí para ver los problemas más recientes y su solución.

ASISTENCIA TELEFÓNICA

También tienes ayuda disponible los 7 días de la semana, de 10.00 h a 23.00 h a través del número de teléfono **911 230 490** (las llamadas se cobrarán a la tarifa habitual de tu proveedor de telecomunicaciones).