

XBOX ONE



FIFA 16

FIFA
Produit Officiel
sous Licence





AVERTISSEMENT Avant de jouer à ce jeu, lisez les manuels de la console Xbox One™ et de ses accessoires pour les informations importantes relatives à la sécurité et à la santé. www.xbox.com/support.

Avertissement de Santé : Crise d'épilepsie liée à la photosensibilité

I. Précautions à prendre dans tous les cas pour l'utilisation d'un jeu vidéo

Évitez de jouer si vous êtes fatigué ou si vous manquez de sommeil. Assurez-vous que vous jouez dans une pièce bien éclairée en modérant la luminosité de votre écran. Lorsque vous utilisez un jeu vidéo susceptible d'être connecté à un écran, jouez à bonne distance de cet écran de télévision et aussi loin que le permet le cordon de raccordement. En cours d'utilisation, faites des pauses de dix à quinze minutes toutes les heures.

II. Avertissement important relatif à la santé : épilepsie

Certaines personnes sont susceptibles de faire des crises d'épilepsie entraînant des pertes de conscience dues à des stimulations lumineuses fortes: succession rapide d'images ou répétition de figures géométriques simples, d'éclairs ou d'explosions. Ces personnes s'exposent à des crises lorsqu'elles jouent à certains jeux vidéo comportant de telles stimulations, alors même qu'elles n'ont pas d'antécédents médicaux ou n'ont jamais été sujettes elles-mêmes à des crises d'épilepsie. Les symptômes peuvent comprendre les suivants : vertige, trouble de la vision, contraction des yeux ou des muscles du visage, mouvement involontaire des bras ou des jambes, trouble de l'orientation, confusion, perte momentanée de conscience ou convulsions pouvant entraîner des blessures suite à une chute ou un choc avec des objets à proximité.

Si vous présentez un de ces symptômes, cessez immédiatement de jouer et consultez un médecin.

Les parents doivent être particulièrement attentifs quant à la survenue de ces symptômes chez leurs enfants ou adolescents, plus vulnérables à de telles crises, en observant leur comportement ou en s'en enquérant auprès d'eux.

Si vous-même ou un membre de votre famille avez présenté des symptômes liés à l'épilepsie (crise ou perte de conscience) en présence de stimulations lumineuses, consultez votre médecin avant toute utilisation.

SOMMAIRE

TOUTES LES COMMANDES.....	3	JOUER.....	15
NOUVEAUTÉS FIFA 16.....	10	GARANTIE.....	25
DÉMARRAGE.....	11	BESOIN D'AIDE ?.....	26
MENU PRINCIPAL.....	13		

TOUTES LES COMMANDES

COMMANDES

REMARQUE : les commandes mentionnées dans ce manuel correspondent à la configuration classique.

MOUVEMENTS

Déplacements	
Contrôle/déviation	+
Sprinter	(maintenir)
Arrêt face au but	(relâcher) +
Protection/Dribble lent/Lutte	(maintenir)
Dribbles de face	+
Gestes techniques	
Arrêter le ballon	(relâcher) +

EN ATTAQUE (SIMPLE)

Passes courtes/Tête	
Passes lobées/Centre/Tête	
Ballon en profondeur	
Tir/Reprise de volée/Tête	
Petites feintes sans contact	
Grosses feintes sans contact	+
Protection manuelle	+
Ballon piqué	+
Tir en finesse	+
Feinte de tir	,
Feinte de passe	,

EN ATTAQUE (AVANCÉ)

Protection du ballon (en dribblant)	LT + L1 (relâcher)
Passe en profondeur lobée	LB + Y
Passe lobée avec rebond	RB + X
Centre à mi-hauteur	X (double appui bref)
Centre à ras de terre	X (triple appui bref)
Centre immédiat	LB + X
Feinte de contrôle	RB (maintenir)
Annuler	LT + RT
Passe intuitive	LT + A
Tir intuitif	LT + B
Passe à ras de terre appuyée	RB + A

TACTIQUE

Piège hors-jeu	⬆️, ⬆️
Pressing collectif	⬆️, ⬆️
Changer d'aile	⬆️, ⬅️
Défenseur central en soutien	⬆️, ⬅️

EN DÉFENSE

Changer de joueur	LB
Changement de joueur (manuel)	R1
Tacle/jouer des coudes (lors d'un marquage)	B
Tirage de maillot (lors d'un marquage)	B (maintenir)
Tacle glissé	X
Se relever rapidement (après un tacle glissé)	X
Dégagement	B
Défense rapprochée	LT (maintenir)
Contenir	A (maintenir)
Contenir coéquipier	RB (maintenir)
Lutte pendant course	LT + RT
Feinte de tacle	A (appui bref)

GARDIEN

Dégagement au pied	B / X
Relance à la main/passe	A
Sortie/Relâcher le ballon	Y
Prendre le ballon	RB
Passer au gardien	Touche Affichage

COUPS FRANCS

Passé à ras de terre	A
Passé lobée/Centre	X
Frappe enroulée	B
Tir en force	LB + B
Saut du mur (en défense)	Y
Charge du mur	A
Déplacer le mur	LT / RT
Faire avancer le mur	RB

COUPS FRANCS (AVANCÉ)

Appeler 2e tireur	LT
Frappe enroulée 2e tireur	LT + B
Déviation 2e tireur	LT + A
Balle piquée 2e tireur	LT + X
Course de feinte 2e tireur	LT + B, A
Appeler 3e tireur	RB
Frappe enroulée 3e tireur	RB + B
Course de feinte 3e tireur	RB + B, A

CORNERS ET TOUCHES

Corners (centre en hauteur)	X
Corners (centre à mi-hauteur)	X (double appui bref)
Corners (centre à ras de terre)	X (triple appui bref)
Corners (passe)	A
Touche courte	A
Touche courte (manuel)	Y
Touche longue	X
Contrôler le receveur	R

PÉNALTYS

Tir	B
Tir en finesse	RB + B
Panenka	LB + B
Plongeon du gardien	R
Déplacement latéral du gardien	⌚ (déplacement d'un côté à l'autre)

ASSISTANCE POUR LES NOUVEAUX UTILISATEURS

Inutile d'être un pro pour faire des gestes impressionnants sur le terrain. Si vous découvrez *FIFA 16*, allez sous Paramètres > Personnaliser commandes pour activer l'assistance sur certains gestes. Les passes et les arrêts seront plus faciles et vous n'aurez pas à soigner le timing ou le placement. Dès que vous êtes prêt à corser un peu les choses, choisissez SEMI pour moins d'assistance ou MANUEL pour ne bénéficier d'aucune assistance sur vos actions.

GESTES TECHNIQUES

REMARQUE : seuls les joueurs les plus talentueux peuvent réussir les gestes techniques les plus délicats.

GESTES 1 ÉTOILE

Jongler (à l'arrêt)	LT (maintenir) + RB
Feinte de pied (à l'arrêt)	LB + RB (maintenir)

GESTES 2 ÉTOILES

Feinte de corps (gauche ou droite)

⤵/⤴ (petit coup)

Passement de jambes
(gauche ou droite)

⤵, ⤴, ⤵/⤴, ⤴, ⤵

Passement de jambes inversé
(gauche ou droite)

⤴, ⤵, ⤴/⤵, ⤴, ⤵

Râteau (gauche ou droite)

⤵/⤴ (maintenir)

Râteau arrière (à l'arrêt)

Ⓜ + ⤵ (petit coup)

GESTES 3 ÉTOILES

Talonnade

⤵, ⤴ (petit coup)

Pichenette vers le haut

⤵, ⤴, ⤵ (petit coup)

Roulette (gauche ou droite)

⤵, ⤴, ⤵/⤴, ⤴, ⤵, ⤴/⤵, ⤴, ⤵/
⤴, ⤵, ⤴, ⤴, ⤵, ⤴, ⤵

**Feinte vers la gauche et
départ à droite**

⤴, ⤵, ⤴, ⤴, ⤵

**Feinte vers la droite et
départ à gauche**

⤴, ⤴, ⤴, ⤴, ⤴

GESTES 4 ÉTOILES

Saut de crapaud (à l'arrêt)

Ⓜ (appui bref)

Roulette crochet à gauche

⤴ (maintenir), Ⓜ (maintenir)

Roulette crochet à droite

⤵ (maintenir), Ⓜ (maintenir)

Double talonnade

⤵, ⤴ (petit coup)

Arc-en-ciel simple

⤴, ⤴, ⤴ (petit coup)

Arc-en-ciel avancé

⤴ (petit coup), ⤴ (maintenir),
⤴ (petit coup)

Feinte à gauche et départ à droite

⤴, ⤴, ⤴, ⤴, ⤴

Feinte à droite et départ à gauche

⤴, ⤴, ⤴, ⤴, ⤴

Pivot à gauche

⤴, ⤴

Pivot à droite

⤴, ⤴

Arrêt et pivot à gauche/droite
(en course)

⤴, ⤴ (petit coup)/⤴, ⤴ (petit coup)

GESTES 5 ÉTOILES

Flip flap	(R), (R), (R), (R), (R)
Flip flap inversé	(R), (R), (R), (R), (R)
Hocus pocus	(R), (R), (R), (R), (R), (R), (R)
Triple flip flap	(R), (R), (R), (R), (R), (R), (R)
Râteau et sortie à gauche (en course)	(R) (maintenir), (R) (petit coup)
Râteau et sortie à droite (en course)	(R) (maintenir), (R) (petit coup)
Râteaux rapides (à l'arrêt)	(R) (maintenir)
Coup du sombrero (à l'arrêt)	(R), (R), (R) (petit coup)
Changement de direction (gauche ou droite)	(R), (R) (petit coup) / (R), (R) (petit coup)
Feinte de râteau à gauche (à l'arrêt)	(R) (maintenir), (R) (petit coup)
Feinte de râteau à droite (à l'arrêt)	(R) (maintenir), (R) (petit coup)
Feinte de coup du foulard (en trottinant)	(L) + (X/B), (A) + (L)
Elastico gauche	(R), (R) (petit coup)
Elastico droite	(R), (R) (petit coup)

JONGLES 5 ÉTOILES

Pichenette vers le haut sur les lacets	(L) + (Rd) (maintenir)
Coup du sombrero à l'envers	(L) (maintenir)
Coup du sombrero à gauche	(L) (maintenir)
Coup du sombrero à droite	(L) (maintenir)
Rebond sur pied gauche	(R) (maintenir)
Rebond sur pied droit	(R) (maintenir)
Tour du monde	(R), (R), (R), (R), (B), (R), (R), (R) / (R), (R), (R), (R), (R), (R), (R), (R)
Double tour du monde	(R), (R), (R), (R), (R), (R), (R), (R), (R), (R), (R), (R), (R), (R), (R)
Flip flap en l'air	(R), (R) (petit coup) / (R), (R) (petit coup)
Pichenette vers le haut pour reprise de volée	(L) (maintenir)
Déviations du torse	(L) (maintenir), (L) (appui bref), (L) (triple tap)
T. autour du monde	(R), (R), (R), (R), (R), (R), (R), (R), (R), (R) (petit coup)

COMMANDES KINECT

Utilisez ces commandes lorsque vous êtes sur le terrain :

**Sors gardien	**Monte	**Vers l'avant
**Allez cours	**Démarre	**Passe le ballon
**Je suis tout seul	**Passe la balle	**Fais la passe
**En profondeur	**Donne en profondeur	**Tu m'as vu
**Dans l'espace	**Tente ta chance	**Allume le gardien
**Mets une chiche	**Centrer	**Dans la surface
**Centrer au milieu	**Au premier poteau	**Premier poteau
**Au deuxième poteau	**Second poteau	**Dégager
**Dégagement	Tactique	Piège hors-jeu
Pressing	Changer d'aile	DC en soutien
Défenseur central en soutien	Tactiques rapides	Longs ballons
Pression élevée	Contre-attaque	Possession
Dispositifs	Premier	Deuxième
Troisième	Quatrième	Cinquième
Mentalité	Défense de malade	On défend tous
Jeu défensif	Équilibrée	Attaque
Tous devant	Attaque de folie	« Faire un remplacement » (attendre) « Sortir poste » (attendre) « Faire entrer poste » (attendre) « Remplacer numéro »
Faire un changement (attendre) « Sortir poste » (attendre) « Faire entrer poste » (attendre) « Remplacer numéro »	Changer un joueur (attendre) « Sortir poste » (attendre) « Faire entrer poste » (attendre) « Remplacer numéro »	Annuler
Diffusion TV	Télévision	Coopératif
Par défaut	Virage	Pro
Plan d'ensemble	Changer Diffusion TV	Changer Télévision
Changer Coopératif	Changer défaut	Changer Virage
Changer Pro	Changer Dynamique	Changer Plan d'ensemble
*Cinq minutes difficiles	*On joue le pressing	*Au large
*On tire de n'importe où	*À l'abordage	*À vos postes
*On verrouille	*On temporise	*On les serre de près
*Attention au long ballon	*Amenez-la aux corners	*On y va à fond
*On doit gagner	*Gardez la balle	*Baissez le rythme

*Vous devez choisir COMMANDES COMBO dans les Paramètres Kinect.

**Commandes accessibles uniquement quand vous incarnez un joueur.

NOUVEAUTÉS FIFA 16

FIFA 16 vous propose la simulation de football la plus réaliste à ce jour. Cette année, l'accent a été mis sur la mécanique des entraînements pour vous permettre de vous améliorer et de vous faire progresser plus vite en tant que footballeur.

Des améliorations ont également été apportées à certains modes de jeu comme FIFA Ultimate Team (FUT). Ces améliorations, ainsi que l'apparition de plusieurs nouveautés comme le mode FUT Draft ou encore la Coupe Internationale Féminine, font de *FIFA 16* le meilleur opus de la série.


MODE DRAFT FIFA ULTIMATE TEAM

Il s'agit d'une option qui révolutionne FIFA Ultimate Team (FUT). Créez une équipe en draftant les meilleurs joueurs de FUT et jouez avec elle en Solo ou en multijoueur en ligne pour gagner des récompenses incroyables.

ÉQUIPES FÉMININES INTERNATIONALES

Avec *FIFA 16*, vous pouvez défendre les couleurs d'une des 12 équipes féminines internationales pour disputer la Coupe Internationale Féminine hors-ligne ou encore essayer ces formations en modes Coup d'envoi, Saisons et Coupes en ligne et Amicaux en ligne. Vous pouvez mélanger les groupes un par un ou les composer de manière aléatoire avant le début de la compétition. Pendant le tournoi, vous pourrez également jouer ou simuler les matchs mais aussi voir les rencontres, les calendriers et les statistiques.

ENTRAÎNEUR FIFA

Cette option sera d'une aide précieuse pour les débutants et il agira comme une piquûre de rappel pour les utilisateurs confirmés. L'Entraîneur vous suggère les mouvements appropriés en termes de passes, de tacles ou de frappes de balle. Affichez ou masquez l'entraîneur en appuyant sur  à tout moment sur le terrain sans interrompre le jeu, ou faites votre choix dans le menu Pause entre AFFICHER l'entraîneur, le MASQUER ou le désactiver (SANS).

Il y a deux options pour l'affichage : Auto et Manuel. Par défaut, il est réglé sur Auto. Ainsi, les actions affichées à l'écran changeront en fonction du nombre de fois où elles sont effectuées. En réglage Manuel, vous pouvez choisir parmi six niveaux d'Entraîneur dans le menu Pause.

DÉMARRAGE

FOULER LA PELOUSE

Préparez-vous à vivre toute l'intensité du vrai football avec *FIFA 16*. Lors de votre première partie, vous vous retrouverez directement sur le terrain pour disputer un match d'introduction. Pendant ce match, la difficulté s'ajustera automatiquement pour permettre de définir votre niveau dans *FIFA 16*. Pour quitter ce match d'introduction, appuyez sur la touche **Menu** pour accéder au menu pause du jeu, puis sélectionnez FIN DU MATCH.

Si vous quittez le match d'introduction alors que vous découvrez le jeu pour la première fois, aucun niveau de difficulté ne vous sera suggéré. Cette option vous sera encore suggérée à l'issue de votre premier match en mode Coup d'envoi face à l'IA.

Si vous terminez le match d'introduction en tant que nouvel utilisateur ou que vous êtes un fidèle adepte des précédents *FIFA*, un niveau de difficulté adapté vous sera proposé. Vous serez ensuite invité à choisir votre club favori avant de pouvoir accéder au menu principal de *FIFA 16*.

CHOISISSEZ VOTRE CLUB, LE NIVEAU DE DIFFICULTÉ ET LES PARAMÈTRES DES COMMANDES.

À la fin du match d'introduction, vous pourrez sélectionner votre équipe favorite, le niveau de difficulté et les paramètres des commandes. L'écusson de votre club apparaîtra à côté de votre nom dans EA SPORTS™ Football Club afin que tous vos amis qui jouent à *FIFA 16* sachent quelle équipe vous supportez !

CONNEXION AVEC EA SPORTS FOOTBALL CLUB

Restez connecté à votre équipe favorite dans *FIFA 16*. Si, grâce à l'option EA SPORTS Football Club, vous choisissez de vous connecter avec le club que vous préférez dans la réalité, vous accéderez à toutes ses informations et à ses promotions.

Vous pouvez aussi vous connecter à vos amis qui jouent à *FIFA 16* pour partager vos faits marquants et vos exploits, comparer vos progressions dans les classements, envoyer des éléments du catalogue à débloquer ou encore commenter les exploits de vos amis.

GAGNEZ DES RÉCOMPENSES EN FONCTION DE VOTRE EXPÉRIENCE PASSÉE DANS FIFA

Si vous avez joué à des éditions précédentes de *FIFA*, votre niveau EA SPORTS Football Club, votre EXP ainsi que vos Crédits Football Club (CFC) seront transférés dans *FIFA 16*. Vous recevrez également des récompenses en fonction de votre progression dans les modes de *FIFA 15* comme Ultimate Team, Carrière et Saisons en ligne.

PRÉPARATIFS DU MATCH

Avant de foncer sur le terrain, vous pouvez personnaliser les paramètres de jeu à l'écran Paramètres. Choisissez, entre autres, la durée des mi-temps de vos matchs, le niveau de difficulté, les conditions météo et le ballon que vous utiliserez. Vous pouvez également activer ou désactiver certaines règles comme les blessures et les hors-jeu en fonction du réalisme que vous voulez donner à vos matchs parmi de nombreux autres détails.

ASTUCES CAMÉRA

Ne négligez pas les paramètres de la caméra dans le menu Paramètres de jeu ! Chaque type de match dispose d'une option de caméra personnalisable et vous pouvez choisir jusqu'à sept types de caméra. Cela vous permet de voir le terrain et de vivre chaque match depuis une perspective qui vous convient.

GESTION D'ÉQUIPE

FIFA 16 propose les améliorations déjà apportées à la Gestion d'équipe dans *FIFA 15*. Composez votre équipe avec une interface et des fonctionnalités qui vous sont familières. Créez votre équipe, modifiez votre dispositif, attribuez les rôles et gérez la tactique. Importez les compositions d'équipe ou créez-en de nouvelles et affinez votre dispositif avant de retourner sur le terrain.

SAUVEGARDE ET CHARGEMENT

FIFA 16 utilise une fonction qui sauvegarde automatiquement votre progression et vos plus récents paramètres. N'éteignez pas votre console Xbox One lorsque l'icône de sauvegarde automatique s'affiche, sinon vous perdrez toutes les informations non sauvegardées.

MENU PRINCIPAL

ACCUEIL

Cette section vous donne un accès rapide aux modes de jeu auxquels vous avez joué récemment. Disputez directement un match en sélectionnant COUP D'ENVOI ou poursuivez votre carrière. Vous pouvez également jouer le match suivant ou consulter le contenu actualisable de FIFA 16 pour connaître toutes les infos et les dernières promotions.

JOUER

Foncez sur le terrain au fur et à mesure de votre progression dans les modes de jeu disponibles dans *FIFA 16* : Coup d'envoi, Carrière, Jeux techniques, Ultimate Team, Compétition et le tout nouveau mode Coupe Internationale Féminine.

EN LIGNE

Découvrez des modes en ligne comme Clubs pro, Amicaux en ligne, Saisons Coop ou Saisons afin de disputer des face-à-face dans l'espoir d'accéder aux divisions supérieures et de remporter des titres.

JOURNÉE EN DIRECT

Il s'agit d'une plateforme qui vous permet de connaître les informations et les statistiques de votre équipe préférée. Lisez les dernières infos ou consultez le classement des meilleurs buteurs ou du championnat.

JOUEURS EN FORME

Consultez les dernières mises à jour des véritables joueurs en forme. Chaque semaine, les statistiques des joueurs seront mises à jour en fonction de leurs performances dans la réalité.

ÉQUIPES EN FORME

Consultez les notes mises à jour des véritables équipes.

PERSONNALISER

Réglez les moindres détails de *FIFA 16* avec l'option Personnaliser. Vous pouvez ajuster différents paramètres, revoir les commandes, modifier vos équipes, créer ou modifier un joueur, personnaliser votre musique dans EA SPORTS™ Trax, voir le générique du jeu ou encore les compositions d'équipes afin de créer plusieurs formations au sein d'une même équipe et d'en gérer l'effectif et la tactique.

EA SPORTS TRAX

Grâce à EA SPORTS Trax, disponible depuis le menu principal (PERSONNALISER > EA SPORTS TRAX), vous pouvez écouter des chansons ou encore les ACTIVER ou les DÉACTIVER pour créer votre propre liste musicale. Vous pouvez également choisir de désactiver la musique en appuyant sur **X**.

EA SPORTS FOOTBALL CLUB

Dans le jeu, vous pouvez accéder à EA SPORTS Football Club (EAS FC) à partir du Widget situé dans le coin supérieur droit de l'écran lorsque vous êtes connecté aux serveurs EA. Le Widget EAS FC indique votre niveau Football Club actuel, votre EXP, vos Crédits Football Club (CFC) et l'écusson de votre équipe favorite. Appuyez sur **PS** pour accéder au Widget EAS FC.

Vous pouvez orienter **I** ou appuyer sur **LB** ou **RB** pour parcourir les catégories suivantes ::

- Activités** Visualisez ce que vous avez accompli dans *FIFA 16* et partagez vos exploits récents avec vos amis qui jouent au jeu.
- Infos** Vérifiez les exploits que vous ou vos amis avez réalisés puis donnez votre avis en ajoutant des commentaires et des tags.
- Notifications** Consultez les dernières notifications de vos amis et de l'équipe de *FIFA* et de ses développeurs.
- Catalogue** Parcourez le catalogue et utilisez les CFC que vous avez gagnés pour bénéficier de nouveaux éléments comme des célébrations de but, des maillots spéciaux et des équipes. De nombreux éléments se débloquent lorsque vous atteignez un certain niveau dans *FIFA 16*.

Le catalogue EA SPORTS Football Club est également accessible depuis la section Personnaliser du menu principal de *FIFA 16*.

JOUER

Accédez à l'écran Jouer quand vous êtes prêt pour débiter votre carrière ou disputer un match rapide, entre autres. Vous pouvez également améliorer votre technique dans l'Arène ou grâce aux Jeux techniques.

ÉCRAN DE JEU



- 1. Score
- 2. Chrono
- 3. Joueur contrôlé
- 4. Radar

BARRE D'ÉTAT



- 1. État de forme
- 2. Puissance de tir

FIFA ULTIMATE TEAM (FUT)

REMARQUE : tous les modes associés à *FIFA Ultimate Team* (FUT) nécessitent une connexion aux serveurs EA.

Créez votre propre équipe *FIFA Ultimate Team* (FUT), participez à différents modes de jeu en Solo ou en Multijoueur en ligne et obtenez des joueurs pour bâtir des équipes avec un fort collectif. Dénichez des joueurs dans des packs ou achetez et vendez des éléments via le Marché des transferts pour créer votre équipe de rêve.

DÉMARRAGE

Lorsque vous lancez pour la première fois *Ultimate Team*, vous apprendrez comment échanger et lier les joueurs pour améliorer le collectif avant de disputer un match de démarrage. À partir de là, vous pouvez commencer à créer votre propre équipe et à explorer le Marché des transferts, la boutique de packs et votre club.

COLLECTIF

Le Collectif est un élément essentiel à votre réussite dans *Ultimate Team*. Même si une équipe composée de stars peut briller sur le terrain, vous devez également soigner le collectif de votre formation pour optimiser ses performances. Plus votre collectif est fort, plus votre équipe sera performante pendant les matchs. Vous aurez alors plus de chances de vous imposer.

Lorsque vous consultez votre équipe active, la note de son Collectif apparaît dans le coin supérieur droit. Placez les joueurs à leur poste de prédilection, faites correspondre la nationalité, le championnat et le club entre les joueurs pour améliorer votre Collectif. Les liens forts entre les joueurs sont représentés en vert. Un bon entraîneur et un bonus de fidélité peuvent également renforcer votre Collectif.


Échangez vos joueurs à l'écran de votre équipe active et ajoutez-en de nouveaux en provenance de votre club ou du Marché des transferts pour trouver le bon équilibre pour votre équipe !

STYLES

Chaque joueur d'*Ultimate Team* dispose de son propre style. Combinez des styles complémentaires pour améliorer encore plus la tactique globale de votre équipe. Des flèches apparaissent à côté des aptitudes potentiellement améliorées par certains styles. Elles passent ainsi du blanc au vert à mesure que le Collectif de votre joueur s'améliore.

Les styles utilisés pour améliorer les aptitudes des joueurs demeureront jusqu'à ce qu'un nouveau style soit appliqué. Les styles sont disponibles dans les packs et sur le Marché des transferts.

CONTRATS

Avant que vos joueurs puissent exceller sur le terrain, ils ont besoin de contrats pour pouvoir disputer des matchs. Lorsque vous visualisez votre équipe active, mettez un joueur en surbrillance, accédez au menu Actions et sélectionnez APPLIQUER CONSOMMABLE pour lui appliquer un contrat. Orientez  pour passer au statut afin de savoir combien de contrats il reste à chaque joueur. La nouvelle option Consommables suggérés vous permet de savoir à quel moment vous devez appliquer un contrat à un joueur.

Les joueurs trouvés dans les packs débutent avec sept contrats. Pour vous permettre de débiter sereinement, les joueurs de votre pack de démarrage s'accompagnent de contrats spéciaux longue durée (45 matchs). Chaque match disputé coûte un contrat, mais si un joueur parmi vos remplaçants ou vos réservistes ne rentre pas sur le terrain, il n'utilisera pas de contrat pour ce match.

COMPÉTITIONS, SAISONS ET SAISONS AMICALES

Défendez les couleurs de votre équipe et remportez des récompenses dans différents modes de jeu.

Les compétitions présentent toujours le format à élimination directe en quatre matchs. Vous pouvez les disputer en Joueur solo ou en Multijoueur en ligne. Remportez des matchs pour gagner des crédits et conduisez votre équipe vers les sommets pour remporter une compétition. Vous pourrez également remporter des trophées, des crédits et même des packs !

Les Saisons se déroulent sur 10 matchs, jouables en Joueur solo ou en Multijoueur en ligne. Remportez chaque saison et accédez à la division supérieure ! Dans ce mode, le système de promotion, de maintien et de relégation fait qu'une défaite n'est pas éliminatoire pour le reste de la saison. Vous aurez la possibilité de rebondir si vous avez été battu. Les récompenses deviennent plus importantes au fur et à mesure de votre progression de la 10e à la 1ère division. Plus vous progressez, plus vous gagnez gros.

Les Saisons amicales vous permettent de défier vos amis dans des saisons sur cinq matchs. Suivez vos statistiques face à chacun d'entre eux et remportez les saisons pour être le champion en titre et flambez devant vos adversaires !

MODE DRAFT

Il s'agit d'une option qui révolutionne FIFA Ultimate Team (FUT). Vous aurez la possibilité de créer une équipe à partir d'un choix aléatoire de joueurs disponibles dans FUT, même ceux en forme ! Attribuez chaque poste pour bâtir une équipe que vous utiliserez en Joueur solo ou en Multijoueur en ligne dans un format à élimination directe sur quatre matchs.

Plus vous irez loin dans la compétition, plus les récompenses seront importantes.

MARCHÉ DES TRANSFERTS

Il s'agit d'une plateforme où vous pouvez acheter, lister et vendre des éléments ou encore trouver de nouveaux joueurs pour améliorer la note globale de votre équipe et son collectif. Filtrez les joueurs par nom, nationalité, championnat, club, qualité, poste, style ou prix pour dénicher le footballeur idéal pour étoffer l'effectif de votre équipe active.

RECHERCHE PAR NOM

Pour chercher un joueur en particulier, utilisez la première option de la recherche de joueur pour saisir son nom ou son prénom, puis sélectionnez celui que vous voulez en fonction des résultats.

ÉQUIPES CONCEPT

Les Équipes Concept sont un outil puissant de planification qui vous permet d'assembler des équipes avec tous les joueurs disponibles dans FUT.

Pour les utiliser, sélectionnez un joueur ou un emplacement vide à l'écran Équipe active et accédez au menu Actions pour choisir ÉCHANGER/AJOUTER JOUEUR. Utilisez les Équipes Concept pour planifier vos prochaines actions. Trouvez des remplaçants pour un joueur, testez votre collectif avec un nouveau milieu de terrain ou essayez une toute nouvelle formation avant de procéder à des recrutements sur le Marché des transferts.

JOUEURS DE PRÊT

Il s'agit de joueurs que vous pouvez recruter dans votre équipe pour un nombre limité de matchs et d'essayer ainsi quelques-uns des plus prisés du jeu. Lors de la création de votre club dans *FIFA 16*, vous aurez la possibilité de recruter gratuitement un Joueur de prêt. D'autres Joueurs de prêt sont disponibles dans le catalogue EA SPORTS Football Club ou encore sous la forme de récompenses après des victoires dans certains modes de jeu.

BOUTIQUE DE PACKS

Achetez des packs dans la boutique pour trouver de nouveaux joueurs pour votre équipe. Parfois, vous obtiendrez également des packs après avoir remporté des compétitions ou encore une récompense spéciale en fin de saison. Gardez un œil sur la boutique de packs car les nouvelles promotions sont assez fréquentes.

MON CLUB

En achetant ou en remportant des joueurs, que ce soit sur le Marché des transferts ou dans les packs, vous aurez plus de joueurs qu'il n'en faut pour constituer une équipe. La section Mon Club contient tous les joueurs ne figurant pas dans votre équipe actuelle ainsi que vos consommables et d'autres éléments.

CLASSEMENTS

Au fur et à mesure que vous créez votre équipe de rêve, que vous disputez des compétitions et des saisons et que votre club s'étoffe, consultez les classements pour vous situer par rapport à vos amis ou au Top 100 international de FUT.

COUP D'ENVOI

Sélectionnez COUP D'ENVOI pour foncer sur le terrain et affronter un club ou une équipe nationale. Les dernières mises à jour sur les effectifs et les niveaux de forme nécessitent une connexion aux serveurs EA.

CARRIÈRE

Dans ce mode, vous vous retrouverez dans la peau d'un professionnel du football, tout au long de sa carrière. Celle-ci est divisée en deux sections distinctes : Manager et Joueur.

CARRIÈRE DE JOUEUR

Créez votre propre joueur ou prenez en mains les destinées d'un footballeur professionnel et disputez différents championnats, coupes et compétitions continentales pour progresser avec pour ambition suprême d'être appelé en sélection nationale. Dans le jeu, vous recevrez des e-mails de la part de votre entraîneur et de vos dirigeants où ils exprimeront leurs attentes et vous indiqueront comment progresser tout au long de la saison. Faites progresser votre joueur tout au long de sa carrière grâce aux exercices d'entraînement sur le terrain ou aux éléments d'entraînement.

Vous pouvez également choisir de raccrocher les crampons et de poursuivre votre carrière dans la peau d'un entraîneur.

JOUEUR VERROUILLÉ : COMMANDES

Si vous voulez jouer comme un pro, vous devez penser comme un pro. Lorsque votre équipe attaque, déclenchez vos appels de balle et demandez le ballon au bon moment. En défense, soignez votre placement pour contrecarrer les offensives de votre adversaire. Le football est avant tout un sport collectif et une bonne communication avec vos partenaires est la clé du succès. Quel que soit votre positionnement sur le terrain, veillez à bien utiliser les commandes suivantes pour augmenter vos chances de victoire.

ATTAQUE SANS LE BALLON

Demande de passe/centre **A**

Demander ou suggérer une passe en profondeur **Y**

Suggérer une frappe **B**

Indicateurs

Le mode Deviens pro permet de relever de nombreux défis, comme les vrais joueurs. Utilisez les indicateurs à votre disposition pour veiller à votre bon placement sur le terrain.



Placement

Quel que soit votre poste, vous devrez apprendre à soigner vos déplacements et à bien vous placer défensivement et ce, à tout moment. Pour améliorer votre sens du placement, suivez les flèches. Elles ne disparaîtront que lorsque vous serez bien placé, au bon moment.



Hors-jeu

Si vous vous retrouvez en position de hors-jeu, l'arbitre assistant lèvera son drapeau et une icône représentant ce drapeau apparaîtra à l'écran. Pour éviter d'être sanctionné et de voir votre note de match baisser en ratant une occasion de but, restez derrière le dernier défenseur pour ne pas vous retrouver hors-jeu.



Marquage

Les buts encaissés s'expliquent souvent par un marquage trop laxiste. Faites en sorte de ne pas laisser les joueurs adverses libres de faire ce qu'ils veulent. Un cercle rouge apparaît sous les joueurs disposant de trop d'espace et qu'il faudrait marquer de plus près. Rapprochez-vous de ces joueurs sans attendre !

JOUEUR VERROUILLÉ : COMMANDES DU GARDIEN

Le gardien est l'un des joueurs les plus importants sur le terrain. Soignez votre placement, effectuez des arrêts, interceptez les centres et relancez le jeu dans les pieds de vos partenaires. Restez concentré ! La moindre erreur peut être fatale.

REMARQUE : il existe deux modes de caméra quand vous jouez avec un gardien verrouillé. L'une vous permet de suivre le ballon pendant le déroulement des actions. L'autre est focalisée sur le gardien et sert à vous préparer face aux attaques adverses. Appuyez sur la touche **Affichage** pour passer de l'une à l'autre afin de conserver un bon placement sur le terrain.

ATTAQUE SANS LE BALLON

Demander ou suggérer une passe	A
Suggérer une passe en profondeur	Y
Suggérer un centre	X
Suggérer une frappe	B
Changer de caméra	Touche Affichage

DÉFENSE DANS SA SURFACE

Plonger	R (maintenir) / A (en mouvement)
Placement automatique	LB (maintenir)
Mouvement lent face au ballon	LT + RT
Sortie/dégagement au poing	Y (maintenir)
Plongeon dans les pieds	X
Anticipation	B
Contenir avec 2e défenseur	RB (maintenir)
Changer de caméra	Touche Affichage

CARRIÈRE DE MANAGER

Prenez en charge l'aspect financier de votre club préféré et gagnez la confiance du CA. Repérez de nouveaux joueurs, soignez le moral de votre effectif, gérez votre budget et prenez des décisions importantes à propos de vos joueurs et de votre équipe pour essayer de faire triompher votre club. Si vous vous débrouillez bien, vous aurez aussi la possibilité de vous occuper d'une sélection nationale et de participer à des compétitions internationales comme la Coupe du Monde de la FIFA.

ENTRAÎNEMENT JOUEUR

Cette option vous permet d'entraîner et de suivre les joueurs à fort potentiel, d'ajouter des séances d'entraînement, d'améliorer les aptitudes, les notes globales et la valeur marchande. Les exercices d'entraînement couvrent tous les secteurs du jeu qui doivent être travaillés pour être plus performant sur le terrain. Gérez les aptitudes pouvant être améliorées, la marge de progression des joueurs et le potentiel qu'ils peuvent atteindre.

RÉSEAU DE RECRUTEMENT

En tant que manager, l'une de vos responsabilités est de repérer de nouveaux joueurs et le réseau de recrutement de *FIFA 16* est encore plus gratifiant que jamais. Envoyez des superviseurs dans différents pays pour étudier les championnats et donnez des instructions de recrutement pour trouver des joueurs répondant à vos critères. Vous pouvez également chercher les noms des joueurs précis que vous cherchez. Après avoir identifié plusieurs recrues potentielles, envoyez un superviseur pour les étudier et prenez la meilleure décision pour votre équipe.





COMPOSITIONS D'ÉQUIPE

Pendant votre carrière de manager, vous pourrez créer plusieurs équipes afin de pouvoir parer à toutes les situations sur le terrain. Vous pouvez créer une équipe pour le championnat, la coupe nationale ou une Coupe d'Europe. Allez simplement dans la section Équipe et renommez vos formations en fonction de leur style et pour savoir quand les utiliser.

JEUX TECHNIQUES

Améliorez votre technique en relevant des défis basés sur différentes actions comme les ballons piqués, les coups francs et les dribbles. Si vous parvenez à maîtriser ces compétences, vous débloquentes des Défis techniques pour essayer de devenir une légende dans chaque domaine. Comparez vos résultats à ceux de vos amis ou d'autres utilisateurs dans les classements pour obtenir une motivation supplémentaire et progresser dans les niveaux !

ARÈNE

À partir de l'écran Jouer, sélectionnez ARÈNE (sous Jeux techniques) pour travailler vos dribbles, vos frappes de balle face au gardien ou encore pour vous entraîner sur les coups de pied arrêtés en appuyant sur , , , ou  lorsque vous êtes sur le terrain d'entraînement. Vous pouvez même choisir vos partenaires sur le terrain pour tester vos aptitudes face à de vrais adversaires.

COUPE INTERNATIONALE FÉMININE

Pour la première fois dans la franchise *FIFA*, *FIFA 16* vous propose 12 équipes féminines internationales ! Chaque formation dispose de ses véritables styles de jeu et de sa tactique afin d'apporter encore plus de réalisme. Sélectionnez les équipes que vous voulez contrôler pendant la compétition, personnalisez les dispositifs, la tactique et plein d'autres éléments. Vous pouvez également créer plusieurs Coupes Internationales Féminines, simuler des matchs et même consulter les statistiques de chaque joueuse pour voir qui domine les débats.

EN LIGNE

SAISONS

Les Saisons vous proposent des matchs en ligne avec classement et un niveau très relevé. Au fur et à mesure des 10 matchs d'une saison, essayez de marquer suffisamment de points pour éviter la relégation et tentez de valider la montée dans la division supérieure, voire de décrocher le titre. Ce ne sera pas facile ! Les divisions supérieures sont plus relevées, alors préparez-vous à un défi de taille.

SAISONS COOP

Pour la première fois, imposez-vous avec un coéquipier avec le mode Saisons. Ce mode représente une révolution dans le jeu en ligne car vous pouvez vous associer et jouer à deux contre deux en ligne. Vous pouvez disputer plusieurs saisons différentes avec autant d'amis que vous le souhaitez. Relevez le défi consistant à atteindre la 1ère Division et remplissez votre salle des trophées !

CLUBS PRO

Rejoignez ou créez un Club pro pour jouer aux côtés de vos amis et d'autres utilisateurs de *FIFA 16* pour jouer en ligne.

Disputez 10 matchs par saison avec votre club et essayez de gravir les différentes divisions. Créez et faites progresser votre Pro en ligne en participant à des matchs avec ou sans club, multipliez les exploits pour déverrouiller de meilleures aptitudes, des caractéristiques uniques, des célébrations spéciales et de meilleurs équipements. Le collectif est la clé si vous voulez marquer des buts, remporter des matchs et créer le meilleur joueur pro possible.

Les matchs libres représentent un bon moyen pour débloquer quelques exploits pour votre joueur. Lorsque vous êtes prêt, cherchez un club à l'écran Club recommandé où vous trouverez une liste de personnes qui vous suivent ainsi que leur club. Vous pouvez aussi créer votre propre club et inviter les gens que vous suivez à vous rejoindre.

En tant que manager d'un club, accédez à l'écran des transferts pour consulter les invitations.

Au fur et à mesure de l'évolution de votre joueur pro, consultez vos statistiques et votre progression dans l'onglet Mon pro pour voir les exploits qu'il vous reste à débloquer. Si vous avez suffisamment d'EXP et de CFC, vous pouvez acheter des bonus Pro virtuel disponibles dans le catalogue EA SPORTS Football Club.

AMICAUX EN LIGNE

Invitez un ami à disputer un match en ligne et suivez votre rivalité sur des saisons de cinq matchs pour prouver qui est le plus fort sur le terrain. Marquez le plus de points en cinq matchs pour remporter le trophée. Poursuivez la compétition avec une nouvelle saison pour défendre votre titre ou essayez de le ravir à vos amis.

GARANTIE

REMARQUE : La garantie ne s'applique pas aux produits en téléchargement numérique.

GARANTIE LIMITÉE

Electronic Arts garantit à l'acheteur original de ce logiciel que le support sur lequel ce programme informatique est enregistré, est exempt de défaut tant dans les matériaux employés que dans son exécution et ce pour une période de quatre-vingt-dix (90) jours à compter de la date d'achat. Electronic Arts accepte pour une période de quatre-vingt-dix jours de remplacer le logiciel défectueux s'il est retourné à Electronic Arts à l'adresse mentionnée dans la rubrique « Retour après la garantie », accompagné de la photocopie de la preuve d'achat indiquant la date de l'acquisition, d'une description du défaut et de votre adresse.

Cette garantie est complémentaire et n'affecte pas vos droits issus des garanties légales existantes. Cette garantie n'est pas applicable aux logiciels qui sont vendus « en l'état », ni dans le cas où le défaut résulte d'un mésusage, d'une utilisation excessive ou d'un mauvais traitement (par exemple apparition de rayures sur le support). Dans ces cas précis, les conditions d'échange seront les mêmes que celles décrites pour le « Retour après la garantie ».

RETOUR APRÈS LA GARANTIE

Pour faire remplacer tout support endommagé après expiration de la période de garantie, dans la limite des stocks disponibles, envoyez celui-ci à l'adresse mentionnée ci-dessous :

Electronic Arts France
50 rue Joannès Carret
CS 20712
69256 LYON
CEDEX 09

Joignez à votre envoi la photocopie de la preuve d'achat, une description du défaut, vos coordonnées complètes (adresse et numéro de téléphone) et un chèque ou un mandat de 15 € libellé à l'ordre d'Electronic Arts.

Le tarif mentionné ci-dessus s'applique à la France métropolitaine et pourra faire l'objet de modifications sans préavis.

ATTENTION : les frais d'expédition liés à l'envoi du jeu ou d'une partie du jeu à Electronic Arts ne sont pas remboursés, que ce soit durant la période de garantie ou après son expiration.

BESOIN D'AIDE ?

L'équipe Customer Experience EA est là pour que vous profitiez au maximum de votre jeu, n'importe où, n'importe quand. Que ce soit en ligne, dans les forums, par chat ou par téléphone, nos experts sont disponibles et prêts à vous aider.

► **Aide en ligne**

Pour un accès immédiat à notre FAQ et aux messages d'aide, rendez-vous sur **help.ea.com/fr**. Les mises à jour sont quotidiennes, n'hésitez pas à visiter le site pour connaître les derniers problèmes et leurs solutions.

► **Assistance téléphonique**

L'assistance est également disponible 7 jours sur 7 de 10h à 23h au :

04 81 68 08 08

Vous pouvez joindre notre Service Clients pour la Suisse au : **0225 181005**

Vous pouvez joindre notre Service Clients pour la Belgique au : **02 808 45 90**

Appel facturé au tarif habituel de votre opérateur.