

XBOX ONE



FIFA 15

FIFA®
Produit Officiel
sous Licence





AVERTISSEMENT Avant de jouer à ce jeu, lisez les manuels de la console Xbox One™ et de ses accessoires pour les informations importantes relatives à la sécurité et à la santé. www.xbox.com/support.

Avertissement de Santé : Crise d'épilepsie liée à la photosensibilité

I. Précautions à prendre dans tous les cas pour l'utilisation d'un jeu vidéo

Évitez de jouer si vous êtes fatigué ou si vous manquez de sommeil. Assurez-vous que vous jouez dans une pièce bien éclairée en modérant la luminosité de votre écran. Lorsque vous utilisez un jeu vidéo susceptible d'être connecté à un écran, jouez à bonne distance de cet écran de télévision et aussi loin que le permet le cordon de raccordement. En cours d'utilisation, faites des pauses de dix à quinze minutes toutes les heures.

II. Avertissement important relatif à la santé : épilepsie

Certaines personnes sont susceptibles de faire des crises d'épilepsie entraînant des pertes de conscience dues à des stimulations lumineuses fortes: succession rapide d'images ou répétition de figures géométriques simples, d'éclairs ou d'explosions. Ces personnes s'exposent à des crises lorsqu'elles jouent à certains jeux vidéo comportant de telles stimulations, alors même qu'elles n'ont pas d'antécédents médicaux ou n'ont jamais été sujettes elles-mêmes à des crises d'épilepsie. Les symptômes peuvent comprendre les suivants : vertige, trouble de la vision, contraction des yeux ou des muscles du visage, mouvement involontaire des bras ou des jambes, trouble de l'orientation, confusion, perte momentanée de conscience ou convulsions pouvant entraîner des blessures suite à une chute ou un choc avec des objets à proximité.

Si vous présentez un de ces symptômes, cessez immédiatement de jouer et consultez un médecin.

Les parents doivent être particulièrement attentifs quant à la survenue de ces symptômes chez leurs enfants ou adolescents, plus vulnérables à de telles crises, en observant leur comportement ou en s'en enquérant auprès d'eux.

Si vous-même ou un membre de votre famille avez présenté des symptômes liés à l'épilepsie (crise ou perte de conscience) en présence de stimulations lumineuses, consultez votre médecin avant toute utilisation.

SOMMAIRE

TOUTES LES COMMANDES	3	JOUER À FIFA 15	13
DÉMARRAGE	9	GARANTIE	22
MENU PRINCIPAL	12	BESOIN D'AIDE ?	23

TOUTES LES COMMANDES

COMMANDES

REMARQUE : les commandes mentionnées dans ce manuel correspondent à la configuration classique.

MOUVEMENTS

Déplacements	
Contrôle/Déviation	+
Accélération	(maintenir)
Arrêt face au but	(relâcher) +
Protection/Dribble lent/Lutte	(maintenir)
Dribbles de face	+
Gestes techniques	
Arrêter le ballon	(relâcher) +

EN ATTAQUE (SIMPLE)

Passe courte/Tête	
Passe lobée/Centre/Tête	
Ballon en profondeur	
Tir/Reprise de volée/Tête	
Déclencher course	
Balle piquée	+
Tir en finesse	+
Feinte de tir	,
Feinte de passe	,

EN ATTAQUE (AVANCÉ)

Arrêt brusque et protection	LT + L (relâcher)
Passe en profondeur lobée	LB + Y
Passe lobée avec rebond	RB + X
Centre à mi-hauteur	X (double appui bref)
Centre à ras de terre	X (triple appui bref)
Centre immédiat	LB + X
Feinte de passe	RB (maintenir)
Annuler	LT + RT
Passe fantasmique	RB + A
Feinte de tir et passe	RB + Y
Tir intuitif	LT (maintenir) + B

TACTIQUE

Piège du hors-jeu	⬆ , ⬇
Pressing collectif	⬆ , ⬇
Changement d'aile	⬆ , ⬅
Défenseur central en soutien	⬆ , ⬇

EN DÉFENSE

Changer de joueur	LB
Changement de joueur (manuel)	R
Tacle/Tirage de maillot (en courant)	B
Tirage de maillot (en courant)	B (maintenir)
Tacle glissé	X
Dégagement	B
Défense rapprochée	LT (maintenir)
Contenir	A (maintenir)
Contenir coéquipier	RB (maintenir)
Lutte pendant course	LT + RT

GARDIEN

Dégagement au pied	B / X
Relance à la main/Passe	A
Sortie/Relâcher le ballon	Y
Rester sur sa ligne	Y (double appui bref)
Prendre le ballon	RB
Passer au gardien	Touche Affichage


COUPS FRANCS

Passé à ras de terre	A
Passé lobé/Centre	X
Brosser le ballon	B
Tir en force	LB + B
Saut du mur (en défense)	Y
Charge du mur	A
Déplacer le mur	LT / RT
Faire avancer le mur	RB


COUPS FRANCS (AVANCÉ)

Appeler 2e tireur	LT
Frappe enroulée 2e tireur	LT + B
Déviation 2e tireur	LT + A
Balle piquée 2e tireur	LT + X
Course de feinte 2e tireur	LT + B , A
Appeler 3e tireur	RB
Frappe enroulée 3e tireur	RB + B
Course de feinte 3e tireur	RB + B , A

CORNERS ET REMISES EN JEU

Corners (centre en hauteur)	X
Corners (centre à mi-hauteur)	X (double appui bref)
Corners (centre à ras de terre)	X (triple appui bref)
Corners (passe)	A
Utiliser tactique coups de pied arrêtés	
Remise en jeu courte	A
Remise en jeu courte (manuel)	Y
Remise en jeu longue	X
Contrôler le receveur	R (petit coup)

PÉNALTYS

Tir	B
Tir en finesse	RB + B
Panenka	LB + B
Plongeon du gardien	R
Déplacement latéral du gardien	 (déplacer d'un côté à l'autre)

ASSISTANCE POUR LES NOUVEAUX UTILISATEURS

Inutile d'être un pro pour faire des gestes impressionnants sur le terrain. Si vous découvrez *FIFA 15*, allez dans la section Commandes de l'option Paramètres pour activer l'assistance sur certains gestes. Les passes et les arrêts seront plus faciles et vous n'aurez pas à soigner le timing ou le placement. Dès que vous êtes prêt à corser un peu les choses, choisissez SEMI pour moins d'assistance ou MANUEL pour ne bénéficier d'aucune assistance sur vos actions.

GESTES TECHNIQUES

REMARQUE : seuls les joueurs les plus talentueux peuvent réussir les gestes techniques les plus délicats.

GESTES 1 ÉTOILE

Jongler (à l'arrêt)	(maintenir) +
Feinte de pied (à l'arrêt)	(maintenir)

GESTES 2 ÉTOILES

Feinte de corps (gauche ou droite)	/ (petit coup)
Passement de jambes (gauche ou droite)	, , / , ,
Passement de jambes inversé (gauche ou droite)	, , / , ,
Roulette (gauche ou droite)	/ (maintenir)
Râteau arrière (à l'arrêt)	+ (petit coup)

GESTES 3 ÉTOILES

Talonnade	, (petit coup)
Pichenette vers le haut	, , (petit coup)
Roulette (gauche ou droite)	, , / , , , / , ,
Feinte vers la gauche et départ à droite	, , , ,
Feinte vers la droite et départ à gauche	, , , ,

GESTES 4 ÉTOILES

Saut de crapaud (à l'arrêt)	(appui bref)
Roulette crochet à gauche	(maintenir), (maintenir)
Roulette crochet à droite	(maintenir), (maintenir)
Double talonnade	, (petit coup)
Arc-en-ciel simple	, , (petit coup)
Arc-en-ciel avancé	(petit coup), (maintenir), (petit coup)
Feinte à gauche et départ à droite	, , , ,
Feinte à droite et départ à gauche	, , , ,
Pivot à gauche	,
Pivot à droite	,
Arrêt et pivot à gauche/droite (en courant)	, (petit coup) / , (petit coup)

GESTES 5 ÉTOILES

Flip flap	    
Flip flap inversé	    
Feinte de râteau arrière sortie à gauche (à l'arrêt)	 +       
Feinte de râteau arrière sortie à droite (à l'arrêt)	 +       
Hocus pocus	     
Triple flip flap	      
Râteau et talonnade à gauche	 (maintenir),  (petit coup)
Râteau et talonnade à droite	 (maintenir),  (petit coup)
Râteaux rapides (à l'arrêt)	 (maintenir)
Coup du sombrero (à l'arrêt)	   (petit coup)
Changement de direction (gauche ou droite)	  (petit coup) /   (petit coup)
Feinte de râteau à gauche (à l'arrêt)	 (maintenir),  (petit coup)
Feinte de râteau à droite (à l'arrêt)	 (maintenir),  (petit coup)
Feinte de coup du foulard (en trottinant)	 +  /   + 
Flip flap gauche	  (petit coup)
Flip flap droite	  (petit coup)
Talonnade intérieur pied à gauche	 +   (petit coup)
Talonnade intérieur pied à droite	 +   (petit coup)
Talonnade vers orteil	 +     

JONGLES 5 ÉTOILES

Pichenette vers le haut sur les lacets	 +  (maintenir)
Coup du sombrero à l'envers	 (maintenir)
Coup du sombrero à gauche	 (maintenir)
Coup du sombrero à droite	 (maintenir)
Rebond sur pied gauche	 (maintenir)
Rebond sur pied droit	 (maintenir)
Tour du monde	       /       
Double tour du monde	                
Flip flap en l'air	  (petit coup) /   (petit coup)
Pichenette vers le haut pour reprise de voïée	 (maintenir)
Déviation du torse	  (maintenir),  (triple appui bref)
T. autour du monde	         

COMMANDES KINECT

Utilisez ces commandes pour votre joueur quand vous êtes sur le terrain :

**Sors gardien	**Monte	**Vers l'avant	**Allez cours
**Démarré	**Passe le ballon	**Je suis tout seul	**Passe la balle
**Fais la passe	**En profondeur	**Donne en profondeur	**Tu m'as vu
**Dans l'espace	**Tente ta chance	**Allume le gardien	**Mets une chiche
**Centrer	**Dans la surface	**Centrer au milieu	**Au premier poteau
**Premier poteau	**Au deuxième poteau	**Second poteau	**Dégager
**Dégagement	Tactique	Piège hors-jeu	Pressing
Changer d'aile	DC en soutien	Défenseur central en soutien	Tactiques rapides
Longs ballons	Grosse pression	Contre-attaque	Possession
Dispositifs	Premier	Deuxième	Troisième
Quatrième	Cinquième	Mentalité	Défense de malade
On défend tous	Jeu défensif	Équilibrée	Attaque
Tous devant	Attaque de folie	« Remplacement » (attendre) « Nom du joueur »	Remplacer joueur (attendre) « Nom du joueur »
Changement (attendre) « Nom du joueur »	Annuler	Caméra Diffusion TV	Caméra Télévision
Caméra Coopératif	Caméra Par défaut	Caméra Virage	Caméra Pro
Caméra Plan d'ensemble	Changer Caméra Dynamique	Changer Caméra Diffusion TV	Changer Caméra Télévision
Changer Caméra Coopératif	Changer Caméra Par défaut	Changer Caméra Virage	Changer Caméra Pro
Changer Caméra Plan d'ensemble	*Cinq minutes difficiles	*On joue le pressing	*Au large
*On tire de n'importe où	*À l'abordage	*À vos postes	*On verrouille
*On temporise	*On les serre de près	Attention au long ballon	Amenez-la aux corners
*On y va à fond	*On doit gagner	*Gardez la balle	*Baissez le rythme

*Vous devez choisir **COMMANDES COMBO** dans les Paramètres Kinect.

**Commandes accessibles uniquement quand vous incarnez un joueur.

DÉMARRAGE

CHOISISSEZ VOTRE CLUB

Au premier démarrage de *FIFA 15*, vous aurez l'opportunité de sélectionner votre équipe préférée. L'écusson de votre club apparaîtra à côté de votre nom dans EA SPORTS™ Football Club afin que tous vos amis qui jouent à *FIFA 15* sachent quelle équipe vous supportez !

CONNEXION AVEC EA SPORTS™ FOOTBALL CLUB

Plus que jamais, *FIFA* peut devenir une expérience sociale. Si, grâce à l'option EA SPORTS Football Club, vous choisissez de vous connecter avec le club que vous préférez dans la réalité, vous accéderez à toutes ses informations et à ses promotions. Vous pouvez également vous connecter à vos amis qui jouent à *FIFA 15* pour partager automatiquement avec eux vos principaux faits et exploits dans le jeu et comparer vos progressions dans les classements. Bénéficiez des fonctions sociales comme l'envoi d'éléments à débloquer dans le catalogue ou l'ajout de commentaires sur les exploits de vos amis via EA SPORTS Football Club.

GAGNEZ DES RÉCOMPENSES EN FONCTION DE VOTRE EXPÉRIENCE PASSÉE DANS FIFA

Si vous avez déjà joué avec des éditions précédentes de *FIFA*, votre niveau EA SPORTS Football Club, votre EXP et vos Crédits Football Club (CFC) seront transposés dans *FIFA 15*. Vous recevrez également des récompenses en fonction de votre progression dans les modes de *FIFA 14* comme Ultimate Team, Carrière et Saisons et si vous avez joué à EA SPORTS™ Coupe du Monde de la FIFA, Brésil 2014™.

SAUVEGARDE ET CHARGEMENT

FIFA 15 utilise une fonction qui sauvegarde automatiquement votre progression et vos plus récents paramètres. N'éteignez pas votre console Xbox One lorsque l'icône de sauvegarde automatique s'affiche, sinon vous perdrez toutes les informations non sauvegardées. Vous pouvez également appuyer sur **X** pour sauvegarder votre progression lorsque vous consultez les menus du jeu comme ceux du mode Carrière.

PRÉPARATIFS DU MATCH

Avant de prendre la direction du terrain, vous pouvez personnaliser les paramètres de jeu à l'écran Paramètres. Choisissez la durée des matchs, le niveau de difficulté, les commentaires, l'équipe de l'IA et le ballon que vous utiliserez, entre autres. Vous pouvez également activer ou désactiver certaines règles comme les blessures et les hors-jeu en fonction du réalisme que vous voulez donner à vos matchs.

ASTUCES CAMÉRA

Ne négligez pas les paramètres de la caméra dans le menu Paramètres de jeu ! Chaque type de match dispose d'une option de caméra personnalisable et vous pouvez choisir jusqu'à sept types de caméra. Cela vous permet de voir le terrain et de vivre chaque match depuis une perspective qui vous convient.

GESTION D'ÉQUIPE

FIFA 15 vous propose une nouvelle manière de définir votre équipe avant le coup d'envoi avec une interface et une fonctionnalité nouvelles. Vous êtes prêt à composer votre équipe et à pénétrer sur le terrain ?

ÉQUIPE

Sélectionnez vos titulaires pour déterminer les joueurs qui donneront le coup d'envoi. Mettez un joueur en surbrillance et appuyez sur **A** pour le sélectionner puis choisissez-en un autre pour les permuter sur le terrain. Vous pouvez également remplacer n'importe quel joueur sur le terrain par un remplaçant ou un joueur de votre réserve au bas de l'écran. Les joueurs de la réserve ne sont pas disponibles en match.

Au moment de faire vos choix, consultez les informations de chaque joueur et leurs aptitudes en le mettant en surbrillance et en appuyant sur **RT**. Vous verrez alors dans la partie supérieure de l'écran un bref aperçu des forces du joueur en question. Si vous n'êtes pas sûr de l'efficacité d'un joueur à un certain poste, mettez ce dernier en surbrillance et appuyez sur **Y** pour voir les remplacements suggérés.

DISPOSITIFS

Parcourez les dispositifs et mettez-en un en surbrillance pour voir sa matérialisation à l'écran. Une fois que vous avez trouvé le bon, appuyez sur **A** pour le sélectionner pour le match à venir !

RÔLES

Consultez les rôles dans votre équipe comme le capitaine et les responsables des coups de pied arrêtés pour savoir qui endosse quelle responsabilité. Si vous souhaitez changer l'attribution des rôles, mettez un rôle en surbrillance, appuyez sur **A** pour le sélectionner et choisissez le joueur de votre équipe actuelle qui en endossera la responsabilité.

INSTRUCTIONS

C'est là que vous pouvez dire à chaque joueur de champ comment se comporter sur le terrain en fonction de son poste et du dispositif sélectionné. Mettez un poste en surbrillance et appuyez sur **A** pour le sélectionner puis faites défiler les options dans la partie inférieure de l'écran pour découvrir les instructions disponibles. Ces options varient selon les postes. Vous pouvez ordonner à votre buteur de rester dans l'axe ou de déborder et à un autre joueur de se placer aux avant-postes plutôt que de se replier en défense. Jouez avec différentes stratégies et retournez vers ces instructions si vous remarquez que certaines fonctionnent bien et que d'autres doivent être améliorées !

TACTIQUE

Observez la manière dont votre équipe défend et attaque. Vous pouvez également parcourir d'autres tactiques comme le Pressing (particulièrement adapté aux équipes qui essaient de marquer en fin de match) ou Longs ballons (idéale pour les formations avec des joueurs rapides et des attaquants doués dans le jeu aérien).

Vous savez comment asseoir votre domination sur le terrain ? Allez dans la section Tactiques perso et ajustez individuellement chaque aptitude pour créer une série de tactiques qui permettront à votre équipe d'être aussi efficace que possible offensivement et de battre vos adversaires.

COMPOSITIONS D'ÉQUIPE

À partir du menu principal, allez dans PERSONNALISER > MODIFIER ÉQUIPES > COMPOSITION D'ÉQUIPE pour commencer à créer ou à modifier votre effectif. Vous pouvez commencer par le dispositif par défaut de votre équipe ou sélectionner NOUVELLE COMPO pour en créer une autre avec un effectif, un dispositif, des rôles, des instructions et une tactique qui lui sont propres. Vous pouvez également sélectionner IMPORTER COMPO pour copier une composition d'équipe d'un autre club. Vous disposez de six compositions par équipe.

Lorsque vous créez une nouvelle composition d'équipe, vous pourrez la nommer avant de la définir. Désignez vos titulaires et définissez vos coups de pied arrêtés pour votre prochaine rencontre !

MENU PRINCIPAL

ACCUEIL

Cette section vous donne un accès rapide aux modes de jeu auxquels vous avez joué récemment. Disputez directement un match en sélectionnant COUP D'ENVOI, poursuivez votre Carrière ou consultez les dernières Infos et alertes Football Club en fonction de ce que vous avez réalisé dans le jeu.

JOUER

Foncez sur le terrain au fur et à mesure de votre progression dans les modes de jeu disponibles dans *FIFA 15* : Coup d'envoi, Carrière, Jeux techniques, Ultimate Team, Compétition et Temps forts de la semaine.

EN LIGNE

Découvrez des modes en ligne comme Clubs pro, Amicaux en ligne ou Saisons afin de disputer des face-à-face dans l'espoir d'accéder aux divisions supérieures et de remporter des titres.

JOURNÉE EN DIRECT

Il s'agit d'une plateforme qui vous permet de connaître les informations et les statistiques de votre équipe préférée. Lisez l'actualité du club, découvrez ses meilleurs buteurs et son classement en championnat ou disputez même son prochain match sur terrain virtuel. Si vous souhaitez changer votre équipe, appuyez simplement sur **Y** et choisissez un autre club.

PERSONNALISER

Réglez les moindres détails de *FIFA 15* avec l'option Personnaliser. Réglez différents paramètres, modifiez les commandes et les équipes, créez ou modifiez un joueur, personnalisez la musique dans EA SPORTS™ Trax ou consultez le générique du jeu.

EA SPORTS™ FOOTBALL CLUB

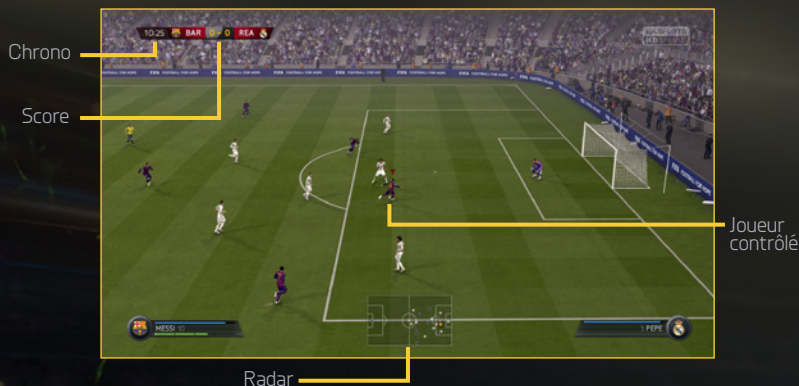
Dans le menu principal et partout dans le jeu, vous pouvez accéder à EA SPORTS Football Club depuis l'angle supérieur droit de l'écran lorsque vous êtes connecté aux serveurs EA. Vous verrez votre niveau actuel, votre EXP, vos Crédits Football Club (CFC) et l'écusson de votre équipe préférée. Appuyez sur **PS** pour accéder à ce profil dans les moindres détails. Vous pouvez orienter **PS** ou appuyer sur **PS** ou **PS** pour parcourir les catégories suivantes :

- Mes activités** Visualisez ce que vous avez accompli dans *FIFA 15* et partagez vos exploits récents avec vos amis qui jouent au jeu.
- Infos** Vérifiez les exploits que vous ou vos amis avez réalisés puis donnez votre avis en ajoutant des commentaires et des tags.
- Notifications** Consultez les dernières notifications de vos amis et de l'équipe de *FIFA* et de ses développeurs.
- Catalogue** Parcourez le catalogue et utilisez les CFC que vous avez gagnés pour bénéficier de nouveaux éléments comme des célébrations de but, des maillots spéciaux et des équipes. De nombreux éléments se débloquent lorsque vous atteignez un certain niveau dans *FIFA 15*.

JOUER À FIFA 15

Accédez à l'écran Jouer quand vous êtes prêt pour débiter votre carrière ou disputer un match rapide, entre autres. Vous pouvez également améliorer votre technique dans l'Arène d'entraînement ou grâce aux Jeux techniques.

ÉCRAN DE JEU



JAUGE DE FATIGUE



COUP D'ENVOI JOURNÉE

Sélectionnez COUP D'ENVOI à l'écran Jouer pour foncer sur le terrain et affronter un club ou une équipe nationale. Les dernières mises à jour sur les effectifs et les niveaux de forme nécessitent une connexion aux serveurs EA.

TEMPS FORTS DE LA SEMAINE

Consultez les véritables Matches de la semaine à venir et choisissez-en un à disputer. Plus vous choisissez un niveau difficile, plus vous remporterez d'EXP. Les défis basés sur les matchs récents vous offrent l'opportunité de réécrire l'histoire. Vous devez être connecté à votre compte Xbox Live et aux serveurs EA pour pouvoir disputer ces rencontres.

JOUEURS EN FORME

Consultez les dernières mises à jour des véritables joueurs en forme.

ÉQUIPES EN FORME

Consultez les notes mises à jour des véritables équipes.

FIFA ULTIMATE TEAM

Créez votre équipe de rêve, affinez-la pour renforcer votre collectif et essayez d'atteindre le sommet des classements FIFA Ultimate Team (FUT). Choisissez des joueurs pour bâtir des équipes avec un fort collectif, achetez ou vendez des éléments 24 heures sur 24 et 7 jours sur 7 sur le Marché des transferts et jouez dans différents modes de jeu en solo ou en ligne.

COMMENCER À JOUER

Lorsque vous lancez pour la première fois Ultimate Team, vous apprendrez comment échanger et lier les joueurs pour améliorer le collectif avant de disputer un match de démarrage. À partir de là, vous pouvez commencer à créer votre propre équipe et à explorer le Marché des transferts, la boutique de packs et votre club.

COLLECTIF

Le collectif est l'élément clé qui vous fera réussir dans Ultimate Team. Si vous disposez de stars dans votre équipe, vous pourrez briller sur le terrain, mais votre formation doit également disposer d'un bon collectif pour vous permettre de maximiser ses performances. Plus votre collectif est fort, plus votre équipe sera performante pendant les matchs. Vous aurez alors plus de chances de vous imposer.

La note du collectif de votre formation apparaît dans le coin supérieur droit lorsque vous visualisez votre équipe active. Placez les joueurs à leur poste de prédilection pour améliorer le collectif. Vous obtiendrez un meilleur collectif en faisant correspondre la nationalité, le championnat et le club – les lignes vertes indiquent de forts liens entre les joueurs.

Échangez vos joueurs à l'écran de votre équipe active et ajoutez-en de nouveaux en provenance de votre club ou du Marché des transferts pour trouver le bon équilibre pour votre formation !

STYLES

Chaque joueur d'Ultimate Team dispose de son propre style. Cela a une incidence sur les aptitudes qui seront améliorées en fonction de la note « Collectif » du joueur. Des flèches apparaissent à côté des aptitudes affectées par un style. À mesure que vous essayerez de renforcer votre collectif, elles passeront du blanc au vert.

Pour tirer le meilleur parti de votre équipe, vous pouvez appliquer de nouveaux styles pour modifier les aptitudes mais également votre tactique globale. Les effets perdurent sur un joueur jusqu'à ce qu'un nouveau style soit appliqué. Vous pouvez trouver ces styles dans les packs et sur le Marché des transferts.

CONTRATS

Avant que vos joueurs puissent exceller sur le terrain, ils ont besoin de contrats pour pouvoir disputer des matchs. Lorsque vous visualisez votre équipe active, mettez un joueur en surbrillance, accédez au menu Actions et sélectionnez APPLIQUER CONSOMMABLE pour lui appliquer un contrat. Orientez 📍 pour passer au statut afin de savoir combien de contrats il reste à chaque joueur.

Pour vous permettre de débiter sereinement, les joueurs de votre pack de démarrage s'accompagnent de contrats spéciaux longue durée (45 matchs). Tous les joueurs trouvés dans les packs commencent avec sept contrats. À chaque match disputé, une unité de contrat est retranchée de leur capital. Si un joueur figure dans vos remplaçants ou dans votre réserve mais qu'il ne rentre pas sur le terrain, il ne perdra pas de contrat à la suite de cette rencontre.

MATCHS, COMPÉTITIONS ET SAISONS

Préparez votre équipe et raflez les récompenses dans les matchs, les compétitions et les saisons.

Les compétitions proposent toujours des matchs simples à élimination directe qui peuvent être disputés en ligne ou en solo. Remportez les rencontres pour gagner des crédits ou adjugez-vous le titre pour obtenir des trophées, des crédits et parfois même des packs.

Les Saisons se composent de 10 matchs, jouables en ligne ou en mode solo. Essayez d'aller jusqu'au bout pour remporter la saison et être promu ! Dans ce mode, le système de promotion, de maintien et de relégation fait qu'une défaite n'est pas éliminatoire pour le reste de la saison. Vous aurez la possibilité de rebondir si vous avez été battu.

Les Saisons amicales vous permettent de défier vos amis dans des saisons sur cinq matchs. Suivez vos statistiques face à chacun d'entre eux et remportez les saisons pour être le champion en titre et flambez devant vos adversaires !

MARCHÉ DES TRANSFERTS

C'est là que vous pouvez acheter, lister et vendre des éléments. Vous pourrez également y trouver de nouveaux joueurs pour renforcer la note globale de votre équipe et son collectif. Si vous cherchez un nouveau joueur, utilisez les filtres de recherche comme la qualité, le poste, le style et le prix pour trouver rapidement le footballeur idéal pour étoffer votre équipe active.

RECHERCHE PAR NOM

Si vous souhaitez chercher un joueur en particulier pour garnir votre équipe, utilisez la première option dans la Recherche de joueur pour saisir son prénom ou son nom. Vous pourrez ainsi sélectionner facilement le joueur que vous voulez en fonction des résultats de la recherche.

ÉQUIPES CONCEPT

Les Équipes Concept sont un nouvel outil puissant de planification qui vous permet d'assembler des équipes avec tous les joueurs disponibles dans FUT.

Pour les utiliser, sélectionnez un joueur ou un emplacement vide à l'écran Équipe active et accédez au menu Actions pour choisir ÉCHANGER/AJOUTER JOUEUR. Utilisez les Équipes Concept pour planifier vos prochaines actions. Trouvez des remplaçants pour un joueur, testez votre collectif avec un nouveau milieu de terrain ou essayez une toute nouvelle formation avant de procéder à des recrutements sur le Marché des transferts.

JOUEURS DE PRÊT

Il s'agit de joueurs que vous pouvez recruter dans votre équipe pour un nombre limité de matchs et d'essayer ainsi quelques-uns des plus prisés du jeu. Lors de la création de votre club dans FUT 15, vous aurez la possibilité de recruter gratuitement un Joueur de prêt. D'autres Joueurs de prêt sont disponibles dans le catalogue Football Club.

BOUTIQUE DE PACKS

Achetez des packs dans la boutique pour trouver de nouveaux joueurs pour votre équipe. Parfois, vous remporterez également des packs après avoir remporté des compétitions ou encore une récompense spéciale en fin de saison.

MON CLUB

Une fois que vous aurez gagné de nouveaux joueurs sur le Marché des transferts ou dans les packs que vous aurez achetés ou gagnés, vous aurez plus de joueurs qu'il n'en faut pour une équipe. La section Mon Club contient tous les joueurs ne figurant pas dans votre équipe actuelle ainsi que vos consommables et d'autres éléments.

CLASSEMENTS

Au fur et à mesure que vous créez votre équipe de rêve, que vous disputez des compétitions et des saisons et que votre club s'étoffe, consultez les classements pour vous situer par rapport à vos amis ou au Top 100 international de FUT.

CARRIÈRE

Dans ce mode, vous vous retrouverez dans la peau d'un footballeur professionnel, tout au long de sa carrière. Celle-ci est divisée en deux sections distinctes : Manager et Joueur.

CARRIÈRE DE JOUEUR

Créez votre propre joueur ou prenez en mains les destinées d'un footballeur professionnel et disputez différents championnats, coupes et compétitions continentales pour progresser avec pour ambition suprême d'être appelé en sélection nationale.

JOUEUR VERROUILLÉ : COMMANDES

Si vous voulez jouer comme un pro, vous devez penser comme un pro. Lorsque votre équipe attaque, déclenchez vos appels de balle et demandez le ballon au bon moment. En défense, soignez votre placement pour contrecarrer les offensives de votre adversaire. Le football est avant tout un sport collectif et une bonne communication avec vos partenaires est la clé du succès. Quel que soit votre positionnement sur le terrain, veillez à bien utiliser les commandes suivantes pour augmenter vos chances de victoire.

Demande de passe/Centre	A
Demander ou suggérer une passe en profondeur	Y
Suggérer une frappe	B

Indicateurs

Le mode Deviens pro permet de relever de nombreux défis, comme les vrais joueurs. Utilisez les indicateurs à votre disposition pour veiller à votre bon placement sur le terrain.



Placement

Il est important de toujours savoir où se placer sur le terrain, quel que soit votre poste. Pour améliorer votre sens du placement, suivez les flèches. Elles ne disparaîtront que lorsque vous serez bien placé, au bon moment.



Hors-jeu

Pour être sûr que l'arbitre assistant ne mette pas un terme à vos actions, surveillez bien son drapeau. Lorsque vous êtes hors-jeu, l'icône d'un drapeau apparaît. Pour éviter d'être sanctionné et de voir votre note de match baisser en ratant une occasion de but, restez derrière le dernier défenseur pour ne pas vous retrouver hors-jeu.



Marquage

Les buts encaissés s'expliquent souvent par un marquage trop laxiste. Faites en sorte de ne pas laisser les joueurs adverses libres de faire ce qu'ils veulent. Un cercle rouge apparaît sous les joueurs disposant de trop d'espace et qu'il faudrait marquer de plus près. Rapprochez-vous de ces joueurs sans attendre !

JOUEUR VERROUILLÉ : COMMANDES DU GARDIEN

Le gardien est l'un des joueurs les plus importants sur le terrain. Soignez votre placement, effectuez des arrêts, interceptez les centres et relancez le jeu dans les pieds de vos partenaires. Restez concentré ! La moindre erreur peut être fatale.

REMARQUE : il existe deux modes de caméra quand vous jouez avec un gardien verrouillé. L'une vous permet de suivre le ballon pendant le déroulement des actions. L'autre est focalisée sur le gardien et sert à vous préparer face aux attaques adverses. Appuyez sur la touche Affichage pour passer de l'une à l'autre afin de conserver un bon placement sur le terrain.

ATTAQUE SANS LE BALLON

Demander ou suggérer une passe	A
Suggérer une passe en profondeur	Y
Suggérer un centre	X
Suggérer une frappe	B
Changer de caméra	Touche Affichage

DÉFENSE DANS SA SURFACE

Plonger	R (maintenir)/ A (en mouvement)
Placement automatique	LB (maintenir)
Mouvement lent face au ballon	LT + L
Sortie/dégagement au poing	Y (maintenir)
Plongeon dans les pieds	X
Anticiper un arrêt	B
Contenir avec 2e défenseur	RB (maintenir)
Changer de caméra	Touche Affichage

CARRIÈRE DE MANAGER

Prenez en charge l'aspect financier de votre club préféré et gagnez la confiance du CA. Repérez de nouveaux joueurs, gérez votre budget et prenez des décisions importantes à propos de vos joueurs et de votre équipe pour essayer de faire triompher votre club. Si vous vous débrouillez bien, vous aurez aussi la possibilité de vous occuper d'une sélection nationale et de participer à des compétitions internationales comme la Coupe du Monde de la FIFA.

RÉSEAU DE RECRUTEMENT

En tant que manager, l'une de vos responsabilités est de repérer de nouveaux joueurs et le nouveau réseau de recrutement de *FIFA 15* est encore plus gratifiant que jamais. Envoyez des recruteurs dans différents pays pour étudier les championnats et donnez des instructions de recrutement pour trouver des joueurs répondant à vos critères. Vous pouvez également chercher les noms des joueurs précis que vous cherchez. Après avoir identifié plusieurs recrues potentielles, envoyez un recruteur pour les étudier et prenez la meilleure décision pour votre équipe.

COMPOSITIONS D'ÉQUIPE

Pendant votre carrière de manager, vous pourrez créer plusieurs équipes afin de pouvoir parer à toutes les situations sur le terrain. Vous pouvez créer une équipe pour le championnat, la coupe nationale ou une Coupe d'Europe. Allez simplement dans la section Équipe et renommez vos formations en fonction de leur style et pour savoir quand les utiliser.

EN LIGNE

SAISONS

Découvrez le summum des parties en ligne selon classement grâce aux saisons. Au fur et à mesure des 10 matchs d'une saison, essayez de marquer suffisamment de points pour éviter la relégation et tentez de valider la montée dans la division supérieure, voire de décrocher le titre. Ce ne sera pas facile ! Les divisions supérieures sont plus relevées, alors préparez-vous à un défi de taille.

SAISONS COOP

Pour la première fois, imposez-vous avec un ami dans votre équipe avec le mode Saisons. Les Saisons coop marquent une révolution dans le jeu en ligne puisqu'elles vous permettent de vous associer à un ami pour disputer des 2 contre 2 en ligne. Relevez le défi consistant à atteindre la Division 1 et remplissez votre salle des trophées ! Vous pouvez disputer des saisons différentes avec autant d'amis que vous le souhaitez.

CLUBS PRO

Rejoignez ou créez un Club Pro pour jouer aux côtés de vos amis et d'autres utilisateurs de *FIFA 15* en ligne.

Avec votre club, vous pouvez disputer 10 matchs par saison pour tenter d'être promu de division en division. Créez et faites progresser votre Pro en ligne en disputant des matchs Clubs ou libres et signez des exploits pour débloquer de meilleures aptitudes, des caractéristiques uniques, des célébrations et de nouveaux maillots. Le collectif est la clé si vous voulez marquer des buts, remporter des matchs et créer le meilleur joueur Pro possible.

En tant que nouveau joueur, disputez des matchs libres pour commencer et signez des exploits afin de gagner des récompenses pour votre joueur. Dès que vous êtes prêt, cherchez un club dans l'écran Club recommandé. Cet écran vous indique également les clubs auxquels appartiennent les gens que vous suivez. Vous pouvez aussi créer votre propre club et inviter les gens que vous suivez à vous rejoindre.

En tant que manager d'un club, accédez à l'écran des transferts pour consulter les invitations. Les notifications d'invitations apparaissent également dans EA SPORTS Football Club sous la forme d'Alertes au cas où vous les manquiez.

À mesure que votre Pro évolue, consultez vos stats et votre progression dans l'onglet Mon Pro. Regardez les exploits que vous n'avez pas encore réussis. N'oubliez pas qu'il y a des améliorations de Pro virtuel disponibles dans le Catalogue EAS FC si vous avez des points d'expérience et des CFC à dépenser !

AMICAUX EN LIGNE

Invitez un ami à disputer un match en ligne et suivez votre rivalité pour prouver qui est le meilleur sur le terrain dans des saisons de 5 matchs. Marquez le plus de points possible en 5 matchs pour remporter le trophée et poursuivez la compétition la saison suivante en remettant votre titre en jeu !

JEUX TECHNIQUES

Améliorez votre technique en relevant des défis basés sur différentes actions comme les ballons piqués, les coups francs et les dribbles. Si vous parvenez à maîtriser ces compétences, vous débloquentes des Défis techniques pour essayer de devenir une légende dans chaque domaine. Comparez vos résultats à ceux de vos amis ou d'autres utilisateurs dans les classements pour obtenir une motivation supplémentaire et progresser dans les niveaux !

ARÈNE D'ENTRAÎNEMENT


À partir de l'écran Jouer, sélectionnez ARÈNE (sous jeux techniques) pour perfectionner vos dribbles, vos frappes face au gardien ou travailler les coups de pied arrêtés.

PERSONNALISER

PROFIL *FIFA 15*

Sélectionnez PROFIL dans l'écran de personnalisation pour voir votre profil *FIFA 15*. À partir de là, vous pouvez gérer vos équipe.

EA SPORTS™ TRAX

Personnalisez votre bande-son *FIFA 15* avec EA SPORTS™ Trax. Accessible depuis le menu principal (PERSONNALISER > EA SPORTS™ TRAX), cette option vous permet d'écouter des chansons et de sélectionner celles de votre choix pour créer votre propre playlist. Vous pouvez également choisir de désactiver la musique en appuyant sur .

GARANTIE

Remarque : La garantie ne s'applique pas aux produits en téléchargement numérique.

Garantie limitée

Electronic Arts garantit à l'acheteur original de ce logiciel que le support sur lequel ce programme informatique est enregistré, est exempt de défaut tant dans les matériaux employés que dans son exécution et ce pour une période de quatre-vingt-dix (90) jours à compter de la date d'achat. Electronic Arts accepte pour une période de quatre-vingt-dix jours de remplacer le logiciel défectueux s'il est retourné à Electronic Arts à l'adresse mentionnée dans la rubrique « Retour après la garantie », accompagné de la photocopie de la preuve d'achat indiquant la date de l'acquisition, d'une description du défaut et de votre adresse.

Cette garantie est complémentaire et n'affecte pas vos droits issus des garanties légales existantes. Cette garantie n'est pas applicable aux logiciels qui sont vendus « en l'état », ni dans le cas où le défaut résulte d'un mésusage, d'une utilisation excessive ou d'un mauvais traitement (par exemple apparition de rayures sur le support). Dans ces cas précis, les conditions d'échange seront les mêmes que celles décrites pour le « Retour après la garantie ».

Retour après la garantie

Pour faire remplacer tout support endommagé après expiration de la période de garantie, dans la limite des stocks disponibles, envoyez celui-ci à l'adresse mentionnée ci-dessous :

Electronic Arts France
50 rue Joannès Carret
CS 20712
69256 LYON
CEDEX 09

Joignez à votre envoi la photocopie de la preuve d'achat, une description du défaut, vos coordonnées complètes (adresse et numéro de téléphone) et un chèque ou un mandat de 15 € libellé à l'ordre d'Electronic Arts.

Le tarif mentionné ci-dessus s'applique à la France métropolitaine et pourra faire l'objet de modifications sans préavis.

Attention : les frais d'expédition liés à l'envoi du jeu ou d'une partie du jeu à Electronic Arts ne sont pas remboursés, que ce soit durant la période de garantie ou après son expiration.

BESOIN D'AIDE ?

L'équipe Customer Experience EA est là pour que vous profitiez au maximum de votre jeu, n'importe où, n'importe quand. Que ce soit en ligne, dans les forums, par chat ou par téléphone, nos experts sont disponibles et prêts à vous aider.



Aide en ligne

Pour un accès immédiat à notre FAQ et aux messages d'aide, rendez-vous sur help.ea.com/fr. Les mises à jour sont quotidiennes, n'hésitez pas à visiter le site pour connaître les derniers problèmes et leurs solutions.



Assistance téléphonique

L'assistance est également disponible 7 jours sur 7 de 10h à 23h au :

04 81 68 08 08

Vous pouvez joindre notre Service Clients pour la Suisse au : **0225 181005**

Vous pouvez joindre notre Service Clients pour la Belgique au : **02 808 45 90**

Appel facturé au tarif habituel de votre opérateur.